



PEMERINTAH KOTA DUMAI

DATA STATISTIK SEKTORAL KOTA DUMAI TAHUN 2024



**DINAS KOMUNIKASI, INFORMATIKA,
STATISTIK DAN PERSANDIAN KOTA DUMAI**
Mall Pelayanan Publik, Jl. HR Soebrantas, Dumai



H. PAISAL, S.K.M., MARS
WALI KOTA DUMAI



H. INDRA GUNAWAN, S.IP., M.Si
SEKRETARIS DAERAH
KOTA DUMAI



Drs. H. KHAIRIL ADLI, M. Si
KEPALA DINAS
KOMINFOTIKSAN KOTA DUMAI

KATA SAMBUTAN

Kota Dumai berawal dari sebuah dusun kecil di Pesisir Timur Provinsi Riau, yang kemudian menjadi sebuah Kota di Provinsi Riau dengan wilayah administrasi terluas kedua di Indonesia setelah Kota Palangka Raya. Kawasan Dumai yang strategis menjadikan Kota Dumai yang terus berkembang sebagai kawasan pelabuhan, industri dan perdagangan internasional sehingga Kota Dumai termasuk salah satu Daerah yang sangat potensial dalam meningkatkan pertumbuhan ekonomi Nasional.

Dukungan ketersediaan Data Statistik Sektorial yang berkualitas menjadi pondasi utama dalam melakukan perumusan kebijakan Pembangunan Daerah yang merupakan alat kontrol terhadap implementasi perencanaan, pelaksanaan termasuk kebijakan yang bersifat evaluasi terhadap hasil kerja akhir demi terwujudnya masyarakat Dumai yang makmur dan madani serta berjalannya berbagai kegiatan pembangunan yang lebih terarah, maka dirasakan perlu meningkatkan kualitas data untuk terciptanya Data Statistik Sektorial secara optimal.

Saya mengharapkan agar publikasi buku "*Data Statistik Sektorial Kota Dumai Tahun 2024*" ini dapat dijadikan sebagai referensi sumber data utama yang menyangkut Data Statistik Sektorial Kota Dumai dan diharapkan publikasi ini dapat diterbitkan setiap tahunnya dan terus dilakukan penyempurnaan.

Untuk itu kepada semua Badan/Dinas/Kantor Organisasi Perangkat Daerah di lingkungan Pemerintah Kota Dumai diminta untuk bisa berkolaborasi dan berkoordinasi serta berintegrasi dalam memperkuat kualitas dan kuantitas Data Statistik Sektorial sehingga mampu memberikan berbagai gambaran terhadap dinamika yang terjadi disetiap sektor-sektor kehidupan yang pada akhirnya dapat menjadi pedoman untuk mewujudkan keterpaduan perencanaan, pelaksanaan, evaluasi dan pengendalian pembangunan yang tepat sasaran. Diharapkan agar semua informasi yang diperlukan Dinas Komunikasi, Informatika, Statistik dan Persandian Kota Dumai selaku Wali Data dalam pengumpulan Data Statistik Sektorial guna penyusunan publikasi ini dapat disediakan tepat pada waktunya untuk keselarasan penyelenggaraan pembangunan yang berkesinambungan.

KEPALA DINAS KOMUNIKASI, INFORMATIKA,
STATISTIK DAN PERSANDIAN
KOTA DUMAI,



Drs. H. KHAIRIL ADLI, M. Si
Pembina Utama Muda
NIP. 19700511 199101 1 001

KATA PENGANTAR

Buku Data Statistik Sektorial Kota Dumai Tahun 2024 merupakan salah satu media diseminasi Data Statistik Sektorial Kota Dumai yang diterbitkan oleh Dinas Komunikasi, Informatika, Statistik dan Persandian Kota Dumai. Data yang dimuat dalam buku ini merupakan hasil kompilasi data-data statistik sektorial dari Perangkat Daerah Pemerintah Kota Dumai, Badan Pusat Statistik dan Instansi lain sampai dengan akhir Tahun 2023.

Buku ini menyajikan Data Statistik Sektorial dengan pembagian tematik berupa data umum, data sosial/budaya, data sumber daya alam, data infrastruktur, data ekonomi dan keuangan daerah, data politik, hukum dan keamanan, serta data insidensial seperti bencana alam dan penyakit. Dengan adanya buku ini diharapkan dapat memberikan gambaran terhadap Kota Dumai berdasarkan Data-data Statistik Sektorial.

Penghargaan dan terima kasih disampaikan kepada semua pihak yang telah memberikan kontribusi sehingga penyusunan Buku Data Statistik Sektorial Kota Dumai Tahun 2024 ini dapat terlaksana dengan baik, semoga buku ini dapat memberikan manfaat menjadi rujukan resmi bagi berbagai pihak yang membutuhkan.

Dumai, 30 Mei 2024

KEPALA BIDANG STATISTIK DAN PERSANDIAN
DINAS KOMUNIKASI, INFORMATIKA,
STATISTIK DAN PERSANDIAN KOTA DUMAI



BELLY MARINDRA, SH
NIP. 19770315 200212 1 009

TIM PENYUSUN

- ❖ Pembina dan Pengarah :
Kepala Dinas Komunikasi, Informatika Statistik dan Persandian Kota Dumai
Drs. H. KHAIRIL ADLI, M.Si

- ❖ Ketua Tim Penyusun :
Kepala Bidang Statistik dan Persandian
BELLY MARINDRA, SH

- ❖ Editor :
 1. Pejabat Fungsional (Statistisi)
NELIYANTI, S. Pi, M. Si
 2. Pejabat Fungsional (Statistisi)
MUMAMI, S.Sos

- ❖ Pengolah Data :
 1. M.ARIEF BUDIMAN, S.Kom
 2. ASRI APRILIA LESTARI, A.Md
 3. HAJAD HIDAYAT

- ❖ Desain Grafis dan Lay-out :
 1. TSAURY SYIDAD PUTRA SOPIANDI, S. Pi

- ❖ Alamat :
Dinas Komunikasi, Informatika, Statistik dan Persandian Kota Dumai
Jalan H.R. Soebrantas
Pemerintah Kota Dumai
Provinsi Riau, Indonesia.

DAFTAR ISI

KATA SAMBUTAN	i
KATA PENGANTAR	ii
TIM PENYUSUN	iii
DAFTAR ISI	iv
DAFTAR TABEL	vi
BAB I. Data Umum	1
1.1 Geografi.....	1
1.2 Pemerintahan.....	6
1.3 Demografi.....	13
BAB II. Sosial/Budaya	21
2.1 Kesehatan.....	21
2.2 Pendidikan.....	27
2.3 Kebudayaan.....	35
2.4 Kesejahteraan Sosial.....	38
2.5 Agama.....	44
BAB III. Sumber Daya Alam	46
3.1 Pertanian	46
3.2 Perkebunan	52
3.3 Perikanan	53
3.4 Peternakan.....	59
3.5 Energi	61
3.6 Lingkungan Hidup.....	62
BAB IV. Infrastruktur	66

4.1 Perumahan dan Pemukiman.....	66
4.2 Pekerjaan Umum	69
4.3 Pariwisata	72
4.4 Pos, Telekomunikasi dan Informatika.....	78
4.5 Perhubungan dan Transportasi.....	88
BAB V. Ekonomi dan Keuangan Daerah.....	93
5.1 Industri.....	93
5.2 Perdagangan	95
5.3 Produk Domestik Regional Bruto.....	97
5.4 Ekspor Impor.....	103
5.5 Inflasi.....	107
5.6 APBD dan Penerimaan Pajak.....	110
5.7 Perbankan.....	112
5.8 Koperasi	112
BAB VI. Politik, Hukum dan Keamanan	115
6.1 Politik	115
6.2 Keamanan.....	115
BAB VII. Insidensial	122
7.1 Bencana Alam.....	122
7.2 Kematian Bayi	128
7.3 Penyakit	129

DAFTAR TABEL

Tabel 1.1.1	Letak Geografis Kota Dumai Tahun 2023	1
Tabel 1.1.2	Batas Wilayah Kota Dumai Tahun 2023	1
Tabel 1.1.3	Luas Wilayah Per Kecamatan Kota Dumai Tahun 2023	1
Tabel 1.1.4	Tinggi Wilayah Per Kecamatan Kota Dumai Tahun 2023	2
Tabel 1.1.5	Sungai-Sungai yang Mengalir Per Kecamatan Kota Dumai Tahun 2023	2
Tabel 1.1.6	Temperatur Udara(C) Bulanan Kota Dumai Tahun 2023	4
Tabel 1.1.7	Kelembapan Udara (%) Bulanan Kota Dumai Tahun 2023	4
Tabel 1.1.8	Curah Hujan dan Tekanan Udara Bulanan Kota Dumai Tahun 2023	5
Tabel 1.1.9	Perkembangan Hari Hujan Kota Dumai Tahun 2023.....	5
Tabel 1.2.1	Pembagian Wilayah Kota Dumai Menurut Kecamatan dan Kelurahan	6
Tabel 1.2.2	Jumlah RT dan Kelurahan per Kecamatan Kota Dumai Tahun 2023.....	7
Tabel 1.2.3	Jumlah Anggota Dewan Perwakilan Rakyat Daerah Menurut Partai Politik dan Jenis Kelamin di Kota Dumai Tahun 2023.....	7
Tabel 1.2.4	Jumlah Anggota DPRD Menurut Komisi Kota Dumai Tahun 2023	8
Tabel 1.2.5	Jumlah PNS Kota Dumai Tahun 2021-2023.....	8
Tabel 1.2.6	Jumlah PNS Menurut Jenis Kelamin di Kota Dumai Tahun 2021-2023.....	8
Tabel 1.2.7	Jumlah PNS Berdasarkan Golongan di Kota Dumai Tahun 2021-2023.....	9
Tabel 1.2.8	Jumlah PNS Menurut Jabatan di Kota Dumai Tahun 2021-2023.....	9
Tabel 1.2.9	Jumlah PNS Menurut Kelompok Usia di Kota Dumai Tahun 2021-2023.....	10
Tabel 1.2.10	Jumlah PNS Menurut Pendidikan Akhir di Kota Dumai Tahun 2021-2023.....	10
Tabel 1.2.11	Jumlah PNS Menurut Dinas/Instansi Pemerintah dan Golongan di Kota Dumai Tahun 2023.....	11
Tabel 1.2.12	Sepuluh Dinas/Instansi Pemerintah dengan Jumlah PNS Terbanyak di Kota Dumai Tahun 2023	13

Tabel 1.3.1	Jumlah Penduduk Menurut Kecamatan Kota Dumai Tahun 2021-2023	13
Tabel 1.3.2	Jumlah Penduduk Menurut Jenis Kelamin Kota Dumai Per Desember 2023	14
Tabel 1.3.3	Laju Pertumbuhan Penduduk, Distribusi Persentase Penduduk, Kepadatan Penduduk dan Rasio Jenis Kelamin Menurut Kecamatan Kota Dumai Tahun 2023	14
Tabel 1.3.4	Jumlah Penduduk Berdasarkan Pendidikan Akhir Kota Dumai Ta 2023.....	15
Tabel 1.3.5	Jumlah Penduduk Berdasarkan Pendidikan Akhir dan Kecamatan Kota Dumai Tahun 2023	16
Tabel 1.3.6	Jumlah Penduduk Menurut Agama dan Kecamatan di Kota Dumai Tahun 2023	16
Tabel 1.3.7	Jumlah Penduduk Berdasarkan Kepala Keluarga Kota Dumai Tahun 2023 ...	17
Tabel 1.3.8	Jumlah Penduduk Berdasarkan Kelompok Umur Kota Dumai Tahun 2023 ...	17
Tabel 1.3.9	Jumlah Kepemilikan Akte Kelahiran Menurut Kecamatan Kota Dumai Tahun 2023.....	18
Tabel 1.3.10	Jumlah Akte Catatan Sipil Yang Dikeluarkan Menurut Jenis di Kota Dumai Tahun 2021- 2023.....	18
Tabel 1.3.11	Data Status Kawin Penduduk Kota Dumai Tahun 2023.....	19
Tabel 1.3.12	Jumlah Penduduk Wajib KTP Menurut Kecamatan Kota Dumai Tahun 2023	19
Tabel 2.1.1	Jumlah Fasilitas Kesehatan Menurut Kecamatan di Kota Dumai Th 2023	21
Tabel 2.1.2	Jumlah Apotek dan Puskesmas Pembantu menurut Kecamatan Th 2023.....	22
Tabel 2.1.3	Akseptor KB Baru Menurut Penggunaan Alat Kontrasepsi di Kota Dumai Tahun 2021-2023.....	22
Tabel 2.1.4	Jumlah Kelompok Fasilitas Pelayanan Keluarga Berencana (KB) Kota Dumai Tahun 2023.....	23
Tabel 2.1.5	Jumlah Tenaga Medis di Sarana Pelayanan Kesehatan Milik Pemerintah Kota Dumai 2021-2023.....	23
Tabel 2.1.6	Jumlah Tenaga Kesehatan yang Membuka Praktek Pelayanan Kesehatan Menurut Kecamatan Tahun 2023	24

Tabel 2.1.7	Jumlah Tenaga Kesehatan Menurut Kecamatan di Kota Dumai Tahun 2023	25
Tabel 2.1.8	Jumlah Persediaan Alat Kontrasepsi di Fasilitas Kesehatan Keluarga Berencana Tahun 2023	26
Tabel 2.1.9	Akseptor KB Aktif Menurut Penggunaan Alat Kontrasepsi Menurut Kecamatan Kota Dumai Tahun 2023.....	26
Tabel 2.1.10	Peserta KB Aktif Menurut Metode Kontrasepsi Berdasarkan Kecamatan Tahun 2023.....	27
Tabel 2.2.1	Perkembangan Angka Partisipasi Murni (APM) dan Angka Partisipasi Kasar (APK) di Kota Dumai Tahun 2022-2023	27
Tabel 2.2.2	Angka Partisipasi Murni (APM) dan Angka Partisipasi Kasar (APK) di Kota Dumai Tahun 2023	27
Tabel 2.2.3	Persentase Penduduk Usia 7-24 Tahun Menurut Jenis Kelamin dan Partisipasi Sekolah di Kota Dumai Tahun 2023.....	28
Tabel 2.2.4	Jumlah Sekolah Taman Kanak-Kanak/PAUD Menurut Kecamatan di Kota Dumai Tahun 2023/2024	28
Tabel 2.2.5	Jumlah Sekolah, Guru, dan Peserta didik Raudatul Athfal (RA) Menurut Kecamatan di Kota Dumai Tahun 2023/2024.....	28
Tabel 2.2.6	Jumlah Sekolah, Guru, dan Peserta didik Sekolah Dasar (SD) Menurut Kecamatan di Kota Dumai Tahun 2023/2024.....	29
Tabel 2.2.7	Jumlah Sekolah, Guru, dan Peserta didik Madrasah Ibtidaiyah (MI) Menurut Kecamatan di Kota Dumai Tahun 2023/2024.....	29
Tabel 2.2.8	Jumlah Sekolah, Guru, dan Peserta didik Sekolah Menengah Pertama (SMP) Menurut Kecamatan di Kota Dumai Tahun 2023/2024	29
Tabel 2.2.9	Jumlah Sekolah, Guru, dan Peserta didik Madrasah Tsanawiyah (MTs) Menurut Kecamatan di Kota Dumai Tahun 2023/2024	30
Tabel 2.2.10	Jumlah Sekolah, Guru, dan Peserta didik Sekolah Menengah Atas (SMA) Menurut Kecamatan di Kota Dumai Tahun 2023/2024	30
Tabel 2.2.11	Jumlah Sekolah, Guru, dan Peserta didik Sekolah Menengah Kejuruan (SMK) Menurut Kecamatan di Kota Dumai Tahun 2023/2024	30
Tabel 2.2.12	Jumlah Sekolah, Guru, dan Peserta didik Madrasah Aliyah (MA) Menurut Kecamatan di Kota Dumai Tahun 2023/2024.....	31

Tabel 2.2.13	Jumlah Sekolah, Guru, dan Peserta didik Pesantren Menurut Kecamatan di Kota Dumai Tahun 2023/2024	31
Tabel 2.2.14	Jumlah Mahasiswa, Lulusan dan Dosen Menurut Perguruan Tinggi Negeri/Swasta di Kota Dumai Tahun 2023	32
Tabel 2.2.15	Jumlah Fasilitas Pendidikan Kota Dumai Tahun 2023	32
Tabel 2.2.16	Jumlah Guru di Fasilitas Pendidikan Kota Dumai Tahun 2023	33
Tabel 2.2.17	Jumlah Murid di Fasilitas Pendidikan Kota Dumai Tahun 2023.....	33
Tabel 2.2.18	Data Jumlah Sekolah Ramah Anak (SRA) Tahun 2023.....	34
Tabel 2.2.19	Data Jumlah Pengunjung Perpustakaan Tahun 2023	34
Tabel 2.2.20	Jumlah Perpustakaan yang telah dibina Tahun 2023	34
Tabel 2.3.1	Nama Sanggar/Tari/Teater/Musik di Kota Dumai Tahun 2023	35
Tabel 2.3.2	Nama Band di Kota Dumai Tahun 2023	36
Tabel 2.3.3	Rekapitulasi Cagar Budaya di Kota Dumai Tahun 2023	37
Tabel 2.4.1	Jumlah Penduduk Miskin (Ribu Jiwa) Tahun 2021-2023	38
Tabel 2.4.2	Garis Kemiskinan, Indeks Kedalaman Kemiskinan (P1) dan Indeks Keparahan Kemiskinan (P2) Kota Dumai Tahun 2021-2023	38
Tabel 2.4.3	Indeks Kedalaman dan Indeks Keparahan Kemiskinan Kota Dumai	38
Tabel 2.4.4	Keadaan Ketenagakerjaan Kota Dumai Tahun 2021-2023	38
Tabel 2.4.5	Persentase Tingkat Partisipasi Angkatan Kerja (TPAK) Kota Dumai Tahun 2021-2023.....	39
Tabel 2.4.6	Persentase Tingkat Pengangguran Terbuka (TPT) Kota Dumai Tahun 2021-2023	39
Tabel 2.4.7	Data Jumlah Kasus PHK di Kota Dumai Tahun 2021-2023	39
Tabel 2.4.8	Data Jumlah Pencari Kerja Terdaftar Menurut Kelompok Umur dan Jenis Kelamin di Kota Dumai Tahun 2023	39
Tabel 2.4.98	Data Jumlah Pencari Kerja Terdaftar Menurut Tingkat Pendidikan dan Jenis Kelamin di Kota Dumai Tahun 2023	40
Tabel 2.4.10	Besar Upah Minimum Kota (UMK) Tahun 2021-2023	40
Tabel 2.4.11	Perkembangan Jumlah Angkatan Kerja Menurut Tingkat Pendidikan di Kota Dumai Tahun 2023	40

Tabel 2.4.12	Perkembangan Jumlah Tenaga Kerja yang Dilatih di Kota Dumai Tahun 2023.....	41
Tabel 2.4.113	Rekapitulasi Data Terpadu Kesejahteraan Sosial (DTKS) Kota Dumai Tahun 2023.....	41
Tabel 2.4.14	Jumlah Panti Sosial Menurut Kecamatan Kota Dumai Tahun 2023	42
Tabel 2.4.15	Data Jumlah Forum Anak Menurut Kecamatan Tahun 2023.....	43
Tabel 2.4.16	Jumlah Satuan Tugas (SATGAS) Ramah Anak Tahun 2023.....	43
Tabel 2.4.17	Jumlah Lembaga Perlindungan Anak dan Perempuan Tahun 2023.....	44
Tabel 2.4.18	Jumlah Pasangan Usia Subur (PUS) Menurut Kecamatan di Kota Dumai Tahun 2023.....	44
Tabel 2.5.1	Jumlah Sarana Ibadah Menurut Kecamatan di Kota Dumai Tahun 2023	44
Tabel 3.1.1	Data Luas Lahan Tanaman Sayuran Menurut Kecamatan Kota Dumai Tahun 2023	46
Tabel 3.1.2	Data Luas Panen Tanaman Biofarmaka Menurut Kecamatan dan Jenis Tanaman di Kota Dumai Tahun 2023	47
Tabel 3.1.3	Data Produksi Tanaman Biofarmaka Menurut Kecamatan dan Jenis Tanaman di Kota Dumai Tahun 2023	47
Tabel 3.1.4	Data Produksi Buah-Buahan Menurut Kecamatan Kota Dumai Tahun 2023.....	48
Tabel 3.1.5	Data Produksi Sayuran Menurut Kecamatan Kota Dumai Tahun 2023.....	50
Tabel 3.1.6	Perkembangan Jumlah Penyuluh Pertanian Kota Dumai Tahun 2021-2023.....	51
Tabel 3.1.7	Rekapitulasi Kelompok Tani Kota Dumai Berdasarkan Kelas Kelompok Tahun 2023.....	51
Tabel 3.1.8	Rekapitulasi Kelompok Tani yang Telah Dibina Tahun 2021-2023.....	51
Tabel 3.2.1	Data Luas Area Tanaman Perkebunan Menurut Kecamatan Kota Dumai Tahun 2023 (ha)	52
Tabel 3.2.2	Data Produksi Tanaman Perkebunan Menurut Kecamatan dan Jenis Tanaman di Kota Dumai Tahun 2023 (Ton)	52

Tabel 3.3.1	Data POKDAKAN Menurut Kecamatan Kota Dumai Tahun 2023	53
Tabel 3.3.2	Daftar KUB Nelayan Kota Dumai Tahun 2023.....	55
Tabel 3.3.3	Data Produksi dan Nilai Perikanan Kolam Menurut Jenis Ikan Tahun 2023..	56
Tabel 3.3.4	Data Produksi dan Nilai Perikanan Laut Menurut Jenis Ikan Tahun 2023.....	56
Tabel 3.3.5	Jumlah Perahu/Kapal Menurut Kecamatan dan Jenis Kapal Kota Dumai Tahun 2023.....	57
Tabel 3.3.6	Jumlah Rumah Tangga Perikanan Budidaya Menurut Kecamatan dan Jenis Budidaya di Kota Dumai Tahun 2023	57
Tabel 3.3.7	Produksi Perikanan Budidaya Menurut Kecamatan dan Jenis Budidaya di Kota Dumai Tahun 2023	58
Tabel 3.3.8	Jumlah Rumah Tangga Perikanan Tangkap Laut Menurut Kecamatan di Kota Dumai Tahun 2022-2023	58
Tabel 3.3.9	Produksi Perikanan Tangkap Laut Menurut Kecamatan di Kota Dumai Tahun 2022-2023.....	59
Tabel 3.4.1	Data Populasi Unggas Menurut Kecamatan dan Jenis Unggas di Kota Dumai Tahun 2023	59
Tabel 3.4.2	Populasi Ternak Besar dan Kecil Menurut Kecamatan di Kota Dumai Tahun 2023.....	59
Tabel 3.4.3	Jumlah ternak besar dan kecil yang dipotong Menurut Kecamatan di Kota Dumai Tahun 2023	60
Tabel 3.4.4	Data Produksi Daging dan Telur Unggas Menurut Kecamatan dan Jenis Unggas di Kota Dumai Tahun 2023	61
Tabel 3.5.1	Daya Terpasang, Produksi dan Distribusi Listrik PT.PLN Pada Cabang/Ranting PLN di Kota Dumai Tahun 2021-2023	61
Tabel 3.5.2	Banyaknya Penggunaan dan Distribusi Tenaga Listrik Menurut Jenis Pelanggan di Kota Dumai Tahun 2023	62
Tabel 3.5.3	Jumlah Pelanggan dan Air yang Disalurkan Menurut Jenis Pelanggan di Kota Dumai Tahun 2023	62
Tabel 3.6.1	Data Ruang Terbuka Hijau di Kota Dumai Tahun 2021-2023	62
Tabel 3.6.2	Indeks Kualitas Udara (IKU) Kota Dumai Tahun 2023.....	63

Tabel 3.6.3	Ambang Batas Baku Mutu Air Sumur Kota Dumai Tahun 2023	63
Tabel 3.6.4	Ambang Batas Baku Mutu Air Sungai Kota Dumai Tahun 2023	63
Tabel 3.6.5	Data Lokasi Tempat Pembuangan Sampah dan Jumlah Tempat Pembuangan Sampah di Kota Dumai Tahun 2023	64
Tabel 3.6.6	Data Daya Tampung Tempat Pembuangan Sampah Kota Dumai Tahun 2023	64
Tabel 3.6.7	Data Jumlah Angkutan Pengangkut Sampah dan Volume Sampah yang Ditangani Kota Dumai Tahun 2023.....	65
Tabel 4.1.1	Perkembangan Tingkat Kepemilikan Rumah Layak Huni Penduduk dan Bagi Rumah Tangga Miskin Kota Dumai Tahun 2021-2023	66
Tabel 4.1.2	Data Status Kepemilikan Rumah di Kota Dumai Tahun 2021-2023.....	66
Tabel 4.1.3	Data Kawasan Kumuh dan Rumah Tidak Layak Huni di Kota Dumai Tahun 2021-2023.....	67
Tabel 4.1.4	Lokasi Lingkungan dan Permukiman Kumuh Perkotaan Kota Dumai Tahun 2023	67
Tabel 4.1.5	Realisasi Pengurangan Kumuh Perkotaan di Kota Dumai Tahun 2023	68
Tabel 4.1.6	Data Jumlah Pemakaman Umum di Kota Dumai	68
Tabel 4.1.7	Data Luas Tempat Pemakaman Umum Kota Dumai Tahun 2021-2023	69
Tabel 4.2.1	Data Panjang Jalan Menurut Tingkat Kewenangan Pemerintahan Kota Dumai (Km) Tahun 2021-2023.....	69
Tabel 4.2.2	Data Kondisi Jalan per Kecamatan Kota Dumai Tahun 2023	70
Tabel 4.2.3	Panjang Jalan Menurut Kondisi Jalan di Kota Dumai Tahun 2021-2023.....	70
Tabel 4.2.4	Panjang Jalan Menurut Jenis Permukaan Jalan Kota Dumai (km) Tahun 2021-2023	71
Tabel 4.2.5	Daftar Inventaris Alat - Alat Berat Pada Bidang Peralatan dan Laboratorium Tahun 2023.....	71
Tabel 4.3.1	Jumlah Hotel dan Akomodasi Lainnya Menurut Klasifikasi di Kota Dumai, 2021-2023.....	72
Tabel 4.3.2	Banyaknya Kamar dan Tempat Tidur Hotel Menurut Statusnya di Kota Dumai Tahun 2023.....	72

Tabel 4.3.3	Banyaknya Kedatangan dan Keberangkatan Warga negara Asing Melalui Kantor Imigrasi Dumai Bulanan Tahun 2023	73
Tabel 4.3.4	Daftar Lokasi Pariwisata Menurut Kecamatan Di Kota Dumai Tahun 2023...	73
Tabel 4.3.5	Jumlah Kedatangan Warga Asing per Asal Regional di Kota Dumai Tahun 2023.....	77
Tabel 4.4.1	Jumlah Kantor Pos Pembantu Menurut Kecamatan Kota Dumai Tahun 2020-2023	78
Tabel 4.4.2	Lalu Lintas Surat yang Diterima dan Dikirimkan Melalui Kantor Pos Bulanan Tahun 2023.....	78
Tabel 4.4.3	Jumlah Pengiriman Dari dan Keluar Negeri (EMS) yang Diterima dan Dikirim Melalui Kantor Pos Kota Dumai Tahun 2023.....	79
Tabel 4.4.4	Daftar Nama Kelompok Informasi Masyarakat Kota Dumai Tahun 2023.....	79
Tabel 4.4.5	Jumlah Menara Telekomunikasi di Kota Dumai Tahun 2023	80
Tabel 4.4.6	Daftar Website Yang Dikelola Pemerintah Kota Dumai Tahun 2023.....	81
Tabel 4.4.7	Daftar Aplikasi Yang DiKelola Pemerintah Kota Dumai Tahun 2023.....	85
Tabel 4.5.1	Lokasi Terminal di Kota Dumai Tahun 2023	88
Tabel 4.5.2	Data Transportasi di Kota Dumai Tahun 2021-2023.....	88
Tabel 4.5.3	Jumlah Kendaraan Bermotor yang Terdaftar Menurut Jenisnya di Kota Dumai Tahun 2021-2023.....	88
Tabel 4.5.4	Data Traffic Light di Kota Dumai Tahun 2023	89
Tabel 4.5.5	Data Jumlah Kepemilikan KIR Angkutan Umum di Kota Dumai Tahun 2021-2023.....	89
Tabel 4.5.6	Daftar Zona Selamat Sekolah di Kota Dumai Tahun 2023	90
Tabel 4.5.7	Perkembangan Jumlah Pemasangan Rambu-Rambu di Kota Dumai Tahun 2021-2023.....	90
Tabel 4.5.8	Perkembangan Penyediaan PJU Kota Dumai Tahun 2021-2023.....	91

Tabel 4.5.9	Banyaknya Barang dan Penumpang Luar Negeri Melalui Pelabuhan Dumai Thn 2023.....	91
Tabel 4.5.10	Jumlah Pesawat dan Penumpang Yang Datang dan Berangkat Melalui Bandar Udara Pinang Tahun 2023.....	92
Tabel 4.5.11	Jumlah Barang dan Bagasi Yang Dibongkar dan Dimuat Melalui Bandar Udara Pinang Kampai (Kg) Tahun 2023.....	92
Tabel 5.1.1	Jumlah Perusahaan PMDN dan PMA di Kota Dumai Tahun 2021 - 2023	93
Tabel 5.1.2	Rekapitulasi Perizinan Kota Dumai Tahun 2023	93
Tabel 5.2.1	Jumlah Tenaga Kerja, Perusahaan dan Realisasi Investasi PMA dan PMDN Kota Dumai Tahun 2023	95
Tabel 5.2.2	Harga Rata-rata Beberapa Komoditas Bahan Pokok di Pasar Menurut Jenis Barang Tahun 2023	95
Tabel 5.2.3	Perkembangan Harga Eceran Beberapa Komoditas Bahan Bangunan di Kota Dumai Menurut Jenis Barang Tahun 2023	96
Tabel 5.2.4	Data Pemasukan dan Penyaluran Beras Melalui Perum Bulog Sub Divisi Regional Dumai Bulanan (Kg) Tahun 2023	96
Tabel 5.2.5	Jumlah Pasar Menurut Jenis Pasar di Kota Dumai Tahun 2021-2023	97
Tabel 5.2.6	Jumlah Pedagang di Kota Dumai Tahun 2021-2023.....	97
Tabel 5.3.1	Produk Domestik Regional Bruto (PDRB) Kota Dumai.....	97
Tabel 5.3.2	Kontribusi 10 Sektor Utama PDRB ADHB 2023	98
Tabel 5.3.3	Sepuluh Sektor Utama PDRB ADHB (Milyar Rupiah) 2023	98
Tabel 5.3.4	Sepuluh Sektor Utama PDRB ADHK (Milyar Rupiah) 2023	99
Tabel 5.3.5	PDRB Kota Dumai Atas Dasar Harga Berlaku Menurut Lapangan Usaha Tahun 2021-2023.....	100
Tabel 5.3.6	Kontribusi 10 Sektor Utama PDRB ADHK 2023	101
Tabel 5.3.7	Tabel PDRB Kota Dumai Atas Dasar Harga Konstan Menurut Lapangan Usaha Tahun 2021-2023	101

Tabel 5.3.8	PDRB Kota Dumai Atas Dasar Harga Berlaku Menurut Pengeluaran di Kota Dumai Tahun 2021-2023 (miliar rupiah)	102
Tabel 5.3.9	PDRB Kota Dumai Atas Dasar Harga Konstan Menurut Pengeluaran di Kota Dumai Tahun 2021-2023 (miliar rupiah).....	103
Tabel 5.4.1	Nilai Ekspor Impor Tahun 2021-2023	103
Tabel 5.4.2	Data Ekspor Melalui Kota Dumai Per Bulan Tahun 2023	103
Tabel 5.4.3	Data Impor Melalui Kota Dumai Per Bulan Tahun 2023	104
Tabel 5.4.4	Sepuluh Komoditas Utama Ekspor Melalui Kota Dumai Tahun 2023	104
Tabel 5.4.5	Sepuluh Komoditas Utama Impor Melalui Kota Dumai Tahun 2023.....	105
Tabel 5.4.6	Sepuluh Negara Tujuan Ekspor Terbesar Menurut Nilai (US \$) Tahun 2023	105
Tabel 5.4.7	Sepuluh Negara Pengimpor Terbesar Menurut Nilai (US \$) Tahun 2023.....	106
Tabel 5.4.8	Ekspor Bersih Perdagangan di Kota Dumai Tahun 2021-2023	106
Tabel 5.4.9	Perkembangan Ekspor Non Migas di Kota Dumai Tahun 2021-2023	106
Tabel 5.5.1	Persentase Tingkat Inflasi Bulanan Kota Dumai Tahun 2021-2023.....	107
Tabel 5.5.2	Persentase Tingkat Inflasi Menurut Kelompok Pengeluaran (Tahun Dasar 2018=100) Tahun 2023	107
Tabel 5.5.3	Persentase Perkembangan Indeks Harga Konsumen (IHK) Menurut Kelompok Pengeluaran (Tahun Dasar 2018=100) Tahun 2023	109
Tabel 5.6.1	Realisasi Pendapatan Pemerintah Kota Dumai Menurut Jenis Pendapatan Tahun 2023.....	110
Tabel 5.6.2	Realisasi Belanja Pemerintah Kota Dumai Menurut Jenis Belanja Tahun 2023	111
Tabel 5.6.3	Jumlah Wajib Pajak Menurut Jenis Pajak Kota Dumai Tahun 2023	111
Tabel 5.7.1	Jumlah Kantor Bank Menurut Tingkatan dan Kelompok Bank di Kota Dumai Tahun 2023.....	112
Tabel 5.8.1	Jumlah Koperasi Menurut Kelompok Usaha yang dikelola Kota Dumai Tahun 2023	112

Tabel 5.8.2	Jumlah Koperasi Menurut Kecamatan Kota Dumai Tahun 2023.....	113
Tabel 5.8.3	Jumlah UMKM Berdasarkan Kecamatan Tahun 2023.....	113
Tabel 5.8.4	Rekapitulasi Koperasi Kota Dumai Menurut Kecamatan Tahun 2023	113
Tabel 5.8.5	Jumlah Koperasi Menurut Jenis Koperasi dan Kecamatan di Kota Dumai Tahun 2023.....	114
Tabel 6.1.1	Partai Politik yang Mendapat Kursi di DPRD Kota Dumai Tahun 2023	115
Tabel 6.2.1	Banyaknya Perkara yang Ditangani Pengadilan Agama Dumai Setiap Bulanannya Tahun 2023	115
Tabel 6.2.2	Banyaknya Perkara Perdata yang Ditangani Pengadilan Negeri Dumai Bulanan Tahun 2023	116
Tabel 6.2.3	Banyaknya Perkara Pidana yang Ditangani Pengadilan Negeri Dumai Bulanan Tahun 2023.....	116
Tabel 6.2.4	Jumlah Kasus dan Korban Kekerasan Pada Anak, Perempuan dan Kekerasan Dalam Rumah Tangga (KDRT) Tahun 2023	117
Tabel 6.2.5	Banyaknya Pernikahan, Cerai Thalaq dan Cerai Gugat Bulanan Tahun 2023	117
Tabel 6.2.6	Banyaknya Narapidana Menurut Lamanya Hukuman dan Jenis Kelamin Tahun 2023.....	118
Tabel 6.2.7	Banyaknya Kecelakaan Lalu Lintas, Korban, dan Kerugian Material di Kota Dumai Tahun 2023	118
Tabel 6.2.8	Jumlah Kriminalitas yang Diselesaikan POLRES Dumai Tahun 2021-2023	119
Tabel 6.2.9	Jumlah Pelanggaran Lalu Lintas yang Diselesaikan POLRES Dumai Tahun 2021-2023.....	119
Tabel 6.2.10	Jumlah Pemenuhan Komitmen Terhadap Izin Lingkungan Melalui Online Single Submission (OSS) Kota Dumai Tahun 2021-2023.....	119
Tabel 6.2.11	Jumlah Tindak Pidana Menurut Kepolisian Sektor Kota Dumai Tahun 2023	120
Tabel 6.2.12	Jumlah Kegiatan Penertiban Umum Satuan Polisi Pamong Praja Kota Dumai Tahun 2023.....	120

Tabel 7.1.1	Banyaknya Kejadian Kebakaran dan Korban Jiwa Menurut Lokasi Kebakaran di Kota Dumai Tahun 2023	122
Tabel 7.1.2	Banyaknya Kejadian Kebakaran Hutan dan Lahan Menurut Bulan di Kota Dumai Tahun 2021-2023.....	122
Tabel 7.1.3	Data Kejadian Kebakaran Di Kota Dumai Tahun 2023.....	123
Tabel 7.1.4	Data Kejadian Non Darurat Kebakaran Di Kota Dumai Tahun 2023.....	125
Tabel 7.1.5	Luas Kebakaran Hutan dan Lahan Menurut Kecamatan Kota Dumai Tahun 2023	126
Tabel 7.1.6	Rekapitulasi Kejadian Bencana di Kota Dumai Tahun 2021-2023.....	128
Tabel 7.2.1	Perkembangan Angka Kematian Bayi per 1000 Kelahiran Kota Dumai Tahun 2021-2023	128
Tabel 7.2.2	Perkembangan Angka kematian Bayi Menurut Kecamatan Kota Dumai Tahun 2021-2023.....	128
Tabel 7.3.1	Jumlah 10 (Sepuluh) Kasus Penyakit Terbanyak di Kota Dumai Tahun 2023.....	129
Tabel 7.3.2	Jumlah Kasus HIV/AIDS,IMS,DBD, Diare, Tuberculosis dan Malaria Menurut Kecamatan di Kota Dumai Tahun 2023	129
Tabel 7.3.3	Banyaknya Penderita, Kematian dan Angka Kematian dari Penyakit Kolera dan DBD di Kota Dumai Tahun 2023	130
Tabel 7.3.4	Jumlah Remaja Usia 15-24 Tahun Yang Mendapat Penyuluhan HIV/AIDS Menurut Kecamatan di Kota Dumai Tahun 2023.....	130



BAB I

DATA UMUM

GEOGRAFI, PEMERINTAHAN, DEMOGRAFI



Kecamatan Bukit Kapur :
Kelurahan (7) dan RT (94)

Kecamatan Medang Kampai :
Kelurahan (4) dan RT (32)

Kecamatan Sungai Sembilan :
Kelurahan (6) dan RT (92)

Kecamatan Dumai Barat :
Kelurahan (4) dan RT (70)

Kecamatan Dumai Selatan :
Kelurahan (5) dan RT (89)

Kecamatan Dumai Timur :
Kelurahan (5) dan RT (90)

Kecamatan Dumai Kota:
Kelurahan (5) dan RT (87)

**LUAS WILAYAH
KOTA DUMAI
2.065,59 KM²**

PENGAMATAN TEMPERATUR UDARA, KELEMBAPAN UDARA, TEKINAN UDARA DAN CURAH HUJAN



**TEMPERATUR
UDARA**

MINIMUM

23,3 C



**KELEMBAPAN
UDARA**

60,75 %



**TEKANAN
UDARA**

1007,8 mbar



**CURAH
HUJAN**

61,4 mm³

MAKSIMUM

33,0 C

99,42%

1011,0 mbar

308,2 mm³



DEMOGRAFI

PENDUDUK KOTA DUMAI TAHUN 2023



TOTAL PENDUDUK
343.597 JIWA



LAKI - LAKI
176.619 JIWA

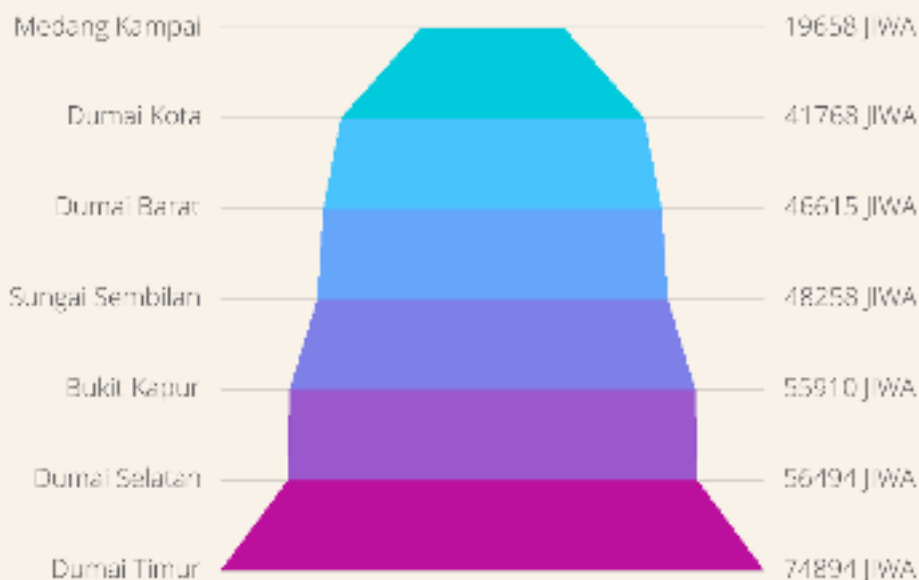


PEREMPUAN
166.978 JIWA

SEX RATIO
105,75 JIWA



DATA JUMLAH PENDUDUK MENURUT KECAMATAN KOTA DUMAI TAHUN 2023



1.1 Geografi

Tabel 1.1.1 Letak Geografis Kota Dumai Tahun 2023

Posisi	101°0'38" - 101°43'33" Bujur Timur, 01°26'50" - 02°15'40" Lintang Utara
Luas Wilayah	2,065,59 km ² dan memiliki wilayah perairan seluas 71.393 hektar

Sumber : Sekretariat Daerah Kota Dumai dalam Aplikasi SIDATIN Kota Dumai

Tabel 1.1.2 Batas Wilayah Kota Dumai Tahun 2023

Sebelah Utara	Selat Rupat
Sebelah Timur	Kecamatan Bandar Laksamana Kabupaten Bengkalis
Sebelah Selatan	Sebelah Selatan berbatasan dengan Kecamatan Batu Hampar, Kecamatan Rimba Melintang, Kecamatan Tanah Putih Tanjung Melawan, Kecamatan Tanah Putih Kabupaten Rokan Hilir dan Kecamatan Batin Solapan Kabupaten Bengkalis
Sebelah Barat	Sebelah Barat berbatasan dengan Kecamatan Tanah Putih dan Kecamatan Bangko Kabupaten Rokan Hilir

Sumber : Sekretariat Daerah Kota Dumai dalam Aplikasi SIDATIN Kota Dumai

Tabel 1.1.3 Luas Wilayah Per Kecamatan Kota Dumai Tahun 2023

Kecamatan	Luas Wilayah (km ²)	Persentase Luas Wilayah (%)
Bukit Kapur	336.040	16.27
Medang Kampai	169.74	8.22
Sungai Sembilan	1423.79	68.93
Dumai Barat	36.01	1.74
Dumai Selatan	66.96	3.24
Dumai Timur	28.81	1.39
Dumai Kota	4.24	0.21
Total	2065.59	100

Sumber : Sekretariat Daerah Kota Dumai dalam Aplikasi SIDATIN Kota Dumai

Tabel 1.1.4 Tinggi Wilayah Per Kecamatan Kota Dumai Tahun 2023

Kecamatan	Ketinggian (MDPL)	Jarak ke Ibu Kota (Km)
Bukit Kapur	37	8
Medang Kampai	6	26
Sungai Sembilan	6	23
Dumai Barat	4	14
Dumai Selatan	3	17
Dumai Timur	2	16
Dumai Kota	1	17

Sumber : Sekretariat Daerah Kota Dumai dalam Aplikasi SIDATIN Kota Dumai

Tabel 1.1.5 Sungai-Sungai yang Mengalir Per Kecamatan Kota Dumai Tahun 2023

No	Kecamatan	Nama Sungai
1	Bukit Kapur	Sungai Besilang
2	Medang Kampai	1. Sungai Puak
		2. Sungai Kemeli Kecil
		3. Sungai Pelintung
		4. Sungai Kemeli
		5. Sungai Beruang
		6. Sungai Selinsing
		7. Sungai Guntung
		8. Sungai Mundam
		9. Sungai Teluk Makmur
3	Sungai Sembilan	1. Sungai Nyirih
		2. Sungai Siput
		3. Sungai Bunian
		4. Sungai Sepit
		5. Sungai Perepat
		6. Sungai Parit
		7. Sungai Sepi
		8. Sungai Tiram
		9. Sungai Pauh
		10. Sungai Bakau Tua
		11. Sungai Teluk Dalam
		12. Sungai Teluk Kijuk
		13. Sungai Tengar Besar
		14. Sungai Tengar Kecil
		15. Sungai Tawar Kecil

Lanjutan Tabel

		16.Sungai Sempit Besar
		17. Sungai Sempit Kecil
		18. Sungai Tembunan
		19. Sungai Tianjung
		20. Sungai Santahulu
		21. Sungai Tianjung
		22. Sungai Santahulu
		23. Sungai Penempul
		24. Sungai Genjot
		25. Sungai Genjot Kecil
		26. Sungai Bulu Hala
		27. Sungai Sungai Teras
		28. Sungai Penyengat
		29. Sungai Ilir
		30. Sungai Danau
		31. Sungai Hulu
		32. Sungai Sembilan
		33. Sungai Mampu
		34. Sungai Mampu Kecil
		35. Sungai Nerbit Besar
		36. Sungai Nerbit Kecil
		37. Sungai Paul
		38. Sungai Mesjid
		39. Sungai Banain
		40. Sungai Saliyo
		41. Sungai Bulu Ala
		42. Sungai Tambunan
		43. Sungai Teritib
		44. Sungai Selat Mati
		45. Sungai Lubuk Gaung
4	Dumai Barat	Sungai Mesjid
5	Dumai Selatan	Sungai Mesjid
6	Dumai Timur	Sungai Dumai
7	Dumai Kota	Sungai Dumai

Sumber : Badan Pusat Statistik Kota Dumai, Kota Dumai Dalam Angka 2024

Tabel 1.1.6 Temperatur Udara(C) Bulanan Kota Dumai Tahun 2023

Bulan	Maksimum	Minimum	Rata-rata
Januari	31,1	22,8	25,8
Februari	31,0	22,8	25,7
Maret	33,2	23,0	27,1
April	33,1	23,2	25,6
Mei	33,6	23,7	27,7
Juni	33,5	23,6	27,3
Juli	33,6	23,8	27,7
Agustus	34,7	23,2	27,5
September	34,6	22,9	27,6
Oktober	33,2	23,3	27,2
November	32,6	24,0	27,1
Desember	31,4	23,8	27,0

Sumber : Badan Pusat Statistik Kota Dumai, Kota Dumai Dalam Angka 2024

Tabel 1.1.7 Kelembapan Udara (%) Bulanan Kota Dumai Tahun 2023

Bulan	Maksimum	Minimum	Rata-rata
Januari	100	63	90,5
Februari	98	57	86,6
Maret	100	55	86,4
April	100	62	72,0
Mei	100	58	89,5
Juni	100	65	86,5
Juli	99	55	86,6
Agustus	100	62	92,0
September	100	54	85,1
Oktober	98	56	85,3
November	99	67	92,0
Desember	99	75	93,5

Sumber : Badan Pusat Statistik Kota Dumai, Kota Dumai Dalam Angka 2024

Tabel 1.1.8 Curah Hujan dan Tekanan Udara Bulanan Kota Dumai Tahun 2023

Bulan	Curah Hujan (mm/tahun)	Tekanan Udara (mbar)
Januari	173,6	1.009,1
Februari	107,3	1.008,6
Maret	75,4	1.008,7
April	164,7	1.007,8
Mei	157,8	1.008,4
Juni	195,4	1.008,8
Juli	173,6	1.009,7
Agustus	240,2	1.011,0
September	58,9	1.009,9
Oktober	308,2	1.010,7
November	145,8	1.009,4
Desember	147,6	1.008,4

Sumber : Badan Pusat Statistik Kota Dumai, Kota Dumai dalam Angka 2024

Tabel 1.1.9 Perkembangan Hari Hujan Kota Dumai Tahun 2023

Bulan	Hari Hujan (Hari)
Januari	14
Februari	13
Maret	11
April	13
Mei	16
Juni	13
Juli	13
Agustus	19
September	5
Oktober	22
November	15
Desember	18

Sumber : Badan Pusat Statistik Kota Dumai, Kota Dumai dalam Angka 2024

1.2 Pemerintahan

Tabel 1.2.1 Pembagian Wilayah Kota Dumai Menurut Kecamatan dan Kelurahan
Tahun 2023

No	Kecamatan	Ibu Kota Kecamatan	Kelurahan
1	Bukit Kapur	Bukit Nenas	1. Bagan Besar
			2. Bukit Nenas
			3. Bukit Kayu Kapur
			4. Gurun Panjang
			5. Kampung Baru
			6. Bagan Besar Timur
			7. Bukit Kapur
2	Medang Kampai	Teluk Makmur	1. Teluk Makmur
			2. Mundam
			3. Guntung
			4. Pelintung
3	Sungai Sembilan	Lubuk Gaung	1. Basilam Baru
			2. Batu Teritip
			3. Tanjung Penyembal
			4. Lubuk Gaung
			5. Bangsal Aceh
			6. Sungai Geniot
4	Dumai Barat	Purnama	1. Bagan Keladi
			2. Purnama
			3. Pangkalan Sesai
			4. Simpang Tetap Darul Ichsan
5	Dumai Selatan	Bukit Datuk	1. Mekar Sari
			2. Bukit Timah
			3. Bukit Datuk
			4. Ratu Sima
			5. Bumi Ayu
6	Dumai Timur	Teluk Binjai	1. Tanjung Palas
			2. Jaya Mukti
			3. Buluh Kasap
			4. Teluk Binjai
			5. Bukit Batrem
7	Dumai Kota	Laksamana	1. Rimba Sekampung
			2. Laksamana
			3. Sukajadi
			4. Bintan
			5. Dumai Kota

Sumber : Sekretariat Daerah Kota Dumai dalam Aplikasi SIDATIN Kota Dumai

Tabel 1.2.2 Jumlah RT dan Kelurahan per Kecamatan Kota Dumai Tahun 2023

Kecamatan	Kelurahan	RT
Bukit Kapur	7	94
Medang Kampai	4	32
Sungai Sembilan	6	92
Dumai Barat	4	70
Dumai Selatan	5	89
Dumai Timur	5	90
Dumai Kota	5	87
Jumlah	36	554

Sumber : Sekretariat Daerah Kota Dumai dalam Aplikasi SIDATIN Kota Dumai

Tabel 1.2.3 Jumlah Anggota Dewan Perwakilan Rakyat Daerah Menurut Partai Politik dan Jenis Kelamin di Kota Dumai Tahun 2023

Partai Politik	Jenis Kelamin		Jumlah
	Laki-laki	Perempuan	
Partai Demokrasi Indonesia Perjuangan	4	-	4
Partai Gerakan Indonesia Raya	3	-	3
Partai Amanat Nasional	3	-	3
Partai Golongan Karya	3	-	3
Partai Nasional Demokrat	2	2	4
Partai Keadilan Sejahtera	4	-	4
Partai Demokrat	5	-	5
Partai Persatuan Pembangunan	3	-	3
Partai Hanura	1	-	1
Total	28	2	30

Sumber : Sekretariat DPRD Kota Dumai dalam Aplikasi SIDATIN Kota Dumai

Tabel 1.2.4 Jumlah Anggota DPRD Kota Dumai Menurut Komisi dan Jenis Kelamin Tahun 2023

Komisi	Jenis Kelamin		Jumlah
	Laki-laki	Perempuan	
Komisi I (Bidang Hukum dan Pemerintahan)	9	1	10
Komisi II (Bidang Perekonomian dan Keuangan)	9	-	9
Komisi III (Bidang Pembangunan dan Sumber Daya Manusia)	10	1	11
Jumlah	28	2	30

Sumber : Sekretariat DPRD Kota Dumai dalam Aplikasi SIDATIN Kota Dumai

Tabel 1.2.5 Jumlah PNS Kota Dumai Tahun 2021-2023

Tahun	Jumlah
2021	3938
2022	3950
2023	3785

Sumber : Badan Kepegawaian dan Pengembangan Sumber Daya Manusia Kota Dumai dalam Aplikasi SIDATIN Kota Dumai

Tabel 1.2.6 Jumlah PNS Menurut Jenis Kelamin di Kota Dumai Tahun 2021-2023

JENIS KELAMIN	TAHUN		
	2021	2022	2023
LAKI- LAKI	1296	1269	1210
PEREMPUAN	2642	2681	2575
JUMLAH	3938	3950	3785

Sumber : Badan Kepegawaian dan Pengembangan Sumber Daya Manusia Kota Dumai dalam Aplikasi SIDATIN Kota Dumai

Tabel 1.2.7 Jumlah PNS Berdasarkan Golongan di Kota Dumai Tahun 2021-2023

GOLONGAN	TAHUN		
	2021	2022	2023
Golongan IV	690	656	646
Golongan III	2690	2760	2715
Golongan II	549	525	416
Golongan I	9	9	18
JUMLAH	3938	3950	3785

Sumber : Badan Kepegawaian dan Pengembangan Sumber Daya Manusia Kota Dumai dalam Aplikasi SIDATIN Kota Dumai

Tabel 1.2.8 Jumlah PNS Menurut Jabatan dan Jenis Kelamin di Kota Dumai Tahun 2023

JABATAN	2023		
	Laki-Laki	Perempuan	Jumlah
Jabatan Pimpinan Tinggi	29	5	34
Jabatan Administrator	118	39	157
Jabatan Pengawas	184	174	358
Jabatan Fungsional	425	548	973
Jabatan Fungsional Umum/Pelaksana	452	1811	2263
Jumlah	1208	2577	3785

Sumber : Badan Kepegawaian dan Pengembangan Sumber Daya Manusia Kota Dumai dalam Aplikasi SIDATIN Kota Dumai

Tabel 1.2.9 Jumlah PNS Menurut Kelompok Usia di Kota Dumai Tahun 2021-2023

KELOMPOK USIA	TAHUN		
	2021	2022	2023
21-25	21	52	35
26-30	166	210	180
31-35	388	322	255
36-40	1.004	949	839
41-45	924	964	986
46-50	534	584	661
51-55	512	505	512
56-60	385	359	313
61-65	4	5	4
JUMLAH	3938	3950	3785

Sumber : Badan Kepegawaian dan Pengembangan Sumber Daya Manusia Kota Dumai

Tabel 1.2.10 Jumlah PNS Menurut Pendidikan Akhir di Kota Dumai Tahun 2023

PENDIDIKAN	2023		
	Laki-Laki	Perempuan	Jumlah
Sekolah Dasar (SD)	4	0	4
Sekolah Menengah Pertama (SMP)	7	0	7
Sekolah Menengah Atas (SMA)	256	189	445
Diploma I	3	3	6
Diploma II	9	19	28
Diploma III	84	406	490
Diploma IV	23	79	102
Strata 1	597	1657	2254
Strata 2	224	222	446
Strata 3	2	1	3
JUMLAH	1209	2576	3785

Sumber : Badan Kepegawaian dan Pengembangan Sumber Daya Manusia Kota Dumai dalam Aplikasi SIDATIN Kota Dumai

Tabel 1.2.11 Jumlah PNS Menurut Dinas/Instansi Pemerintah dan Golongan di Kota Dumai Tahun 2023

Dinas/Instansi Pemerintahan	Golongan				Jumlah
	IV	III	II	I	
Sekretariat Daerah	24	84	17	0	125
Sekretariat DPRD	8	28	9	0	45
Inspektorat Daerah	14	37	2	0	53
Badan Kepegawaian dan Pengembangan Sumber Daya Manusia	7	18	3	0	28
Badan Kesatuan Bangsa dan Politik Intensitas Besar	7	10	2	0	19
Badan Penanggulangan Bencana Daerah	2	27	13	0	42
Badan Pendapatan Daerah	3	54	16	0	73
Badan Pengelolaan Keuangan dan Aset	5	44	5	0	54
Badan Perencanaan Pembangunan, Penelitian dan Pengembangan	12	24	3	0	39
Dinas Kepemudaan, Olahraga dan Pariwisata	3	21	2	0	26
Dinas Kependudukan dan Pencatatan Sipil	8	18	4	0	30
Dinas Kesehatan (termasuk Pukesmas)	38	317	139	0	494
Dinas Ketahanan Pangan dan Pertanian	12	45	0	0	57
Dinas Komunikasi, Informatika, Statistik dan Persandian	2	22	3	1	28
Dinas Koperasi, Usaha Kecil Menengah dan Perindustrian	7	19	5	0	31
Dinas Lingkungan Hidup	4	22	0	2	28
Dinas Pekerjaan Umum dan Penataan Ruang	4	52	10	0	66
Dinas Pemberdayaan Perempuan dan Perlindungan Anak	6	24	0	0	30
Dinas Penanaman Modal dan Pelayanan Terpadu Satu Pintu	8	24	2	0	34
Dinas Pendidikan dan Kebudayaan (termasuk SD dan SMP)	355	1106	67	4	1532
Dinas Pengendalian Penduduk dan Keluarga Berencana	4	13	1	0	18
Dinas Perdagangan	3	25	5	0	33
Dinas Perhubungan	5	53	25	0	83

Lanjutan Tabel

Dinas/Instansi Pemerintahan	Golongan				Jumlah
	IV	III	II	I	
Dinas Perikanan	3	14	1	0	18
Dinas Perpustakaan dan Kearsipan	4	13	3	0	20
Dinas Perumahan Rakyat dan Kawasan Pemukiman	4	19	2	0	25
Dinas Sosial dan Pemberdayaan Masyarakat	4	25	0	0	29
Dinas Tenaga Kerja	5	17	3	0	25
RSUD Kota Dumai	47	229	32	0	308
Satuan Polisi Pamong Praja	2	41	10	0	53
Kecamatan Bukit Kapur (Termasuk Kelurahan)	24	30	4	0	58
Kecamatan Dumai Barat (Termasuk Kelurahan)	2	36	2	0	40
Kecamatan Dumai Kota (Termasuk Kelurahan)	2	42	3	0	47
Kecamatan Dumai Selatan (Termasuk Kelurahan)	2	40	4	1	47
Kecamatan Dumai Timur (Termasuk Kelurahan)	1	40	8	0	49
Kecamatan Medang Kampai (Termasuk Kelurahan)	2	36	5	0	43
Kecamatan Sungai Sembilan (Termasuk Kelurahan)	3	46	6	0	55
Jumlah	646	2715	416	8	3785

Sumber : Badan Kepegawaian dan Pengembangan Sumber Daya Manusia Kota Dumai dalam Aplikasi SIDATIN Kota Dumai

Tabel 1.2. 12 Sepuluh Dinas/Instansi Pemerintah dengan Jumlah PNS Terbanyak di Kota Dumai Tahun 2023

Dinas/Instansi Pemerintahan	Jumlah
Dinas Pendidikan dan Kebudayaan (Termasuk SD dan SMP)	1532
Dinas Kesehatan (Termasuk Puskesmas)	494
RSUD Kota Dumai	308
Sekretariat Daerah	125
Dinas Perhubungan	83
Badan Pendapatan Daerah	73
Dinas Pekerjaan Umum dan Penataan Ruang	66
Kecamatan Bukit Kapur (Termasuk Kelurahan)	58
Dinas Ketahanan Pangan dan Pertanian	57
Kecamatan Sungai Sembilan	55

Sumber : Badan Kepegawaian dan Pengembangan Sumber Daya Manusia Kota Dumai dalam Aplikasi SIDATIN Kota Dumai

1.3 Demografi

Tabel 1.3.1 Jumlah Penduduk Menurut Kecamatan Kota Dumai Tahun 2021-2023

Kecamatan	Tahun		
	2021	2022	2023
Bukit Kapur	54229	54752	55910
Medang Kampai	17502	18481	19658
Sungai Sembilan	43371	45725	48258
Dumai Barat	44897	45897	46615
Dumai Selatan	54204	54991	56494
Dumai Timur	70953	72956	74894
Dumai Kota	43222	42501	41768
Total	328378	335303	343597

Sumber : Dinas Kependudukan dan Catatan Sipil Kota Dumai dalam Aplikasi SIDATIN Kota Dumai

Tabel 1.3.2 Jumlah Penduduk Menurut Jenis Kelamin Kota Dumai Per Desember 2023

Jenis Kelamin	Jumlah
Laki-laki	176619
Perempuan	166978
Total	343597

Sumber : Dinas Kependudukan dan Catatan Sipil Kota Dumai dalam Aplikasi SIDATIN Kota Dumai

Tabel 1.3.3 Laju Pertumbuhan Penduduk, Distribusi Persentase Penduduk, Kepadatan Penduduk dan Rasio Jenis Kelamin Menurut Kecamatan Kota Dumai Tahun 2023

Kecamatan	Laju Pertumbuhan Penduduk per Tahun 2020-2023(%)	Persentase Penduduk (%)	Kepadatan Penduduk per Km ²	Rasio Jenis Kelamin (L/P)
Bukit Kapur	3,77	16,32	164	106,10
Medang Kampai	6,69	5,57	111	107,44
Sungai Sembilan	6,18	13,77	33	109,16
Dumai Barat	2,82	13,65	1.281	103,95
Dumai Selatan	2,80	16,46	831	104,99
Dumai Timur	3,45	21,78	2.556	105,32
Dumai Kota	-0,43	12,45	9.925	104,61
Dumai	3,31	100,00	164	105,75

Sumber : BPS Kota Dumai, Data diolah, Kota Dumai dalam Angka 2024

Tabel 1.3.4 Jumlah Penduduk Berdasarkan Pendidikan Akhir Kota Dumai Tahun 2023

Pendidikan	Jumlah
Tidak/Belum Sekolah	143410
Belum Tamat Sekolah Dasar	26458
Sekolah Dasar	44889
SLTP	34071
SLTA	73481
DIPLOMA II	1570
DIPLOMA III	6138
STRATA I	13032
STRATA II	533
STRATA III	15
Jumlah	343597

Sumber : Dinas Kependudukan dan Catatan Sipil Kota Dumai dalam Aplikasi SIDATIN Kota Dumai

Tabel 1.3.5 Jumlah Penduduk Berdasarkan Pendidikan Akhir dan Kecamatan Kota Dumai Tahun 2023

	Tidak/Belum Sekolah	Belum Tamat SD	Tamat SD	SLTP	SLTA	DIP II	DIP III	SI	S II	S III
Bukit Kapur	30517	4136	5198	4841	9276	162	505	1237	35	3
Medang Kampai	8548	1472	3486	1904	3472	78	212	473	12	1
Sungai Sembilan	20677	4008	11970	4722	6009	98	218	539	16	1
Dumai Barat	17927	3429	6316	4784	10692	270	915	2172	106	4
Dumai Selatan	20695	4267	5508	5559	14613	425	1735	3536	155	1
Dumai Timur	29680	5822	7463	7555	18997	323	1660	3259	133	2
Dumai Kota	15366	3324	4948	4706	10422	214	893	1816	76	3
Total	143410	26458	44889	34071	73481	1570	6138	13032	533	15

Sumber : Dinas Kependudukan dan Catatan Sipil dalam Aplikasi SIDATIN Kota Dumai

Tabel 1.3.6 Jumlah Penduduk Menurut Agama dan Kecamatan di Kota Dumai Tahun 2023

Kecamatan	Islam	Kristen	Katholik	Hindu	Budha	Khonghucu	Lainnya
Bukit Kapur	49863	5381	427	21	214	4	0
Medang Kampai	18100	1235	123	5	193	2	0
Sungai Sembilan	42941	3430	397	0	1461	22	7
Dumai Barat	43409	1262	128	0	1585	227	4
Dumai Selatan	47514	7293	681	2	947	53	4
Dumai Timur	56548	16240	1207	9	862	14	14
Dumai Kota	33208	2863	268	0	5094	335	0
Total	291583	37704	3231	37	10356	657	29

Tabel 1.3.7 Jumlah Pelayanan Kependudukan Berdasarkan Kepala Keluarga Kota Dumai Tahun 2023

Kecamatan	Jumlah KK
Bukit Kapur	16692
Medang Kampai	5772
Sungai Sembilan	14386
Dumai Barat	14091
Dumai Selatan	17174
Dumai Timur	22591
Dumai Kota	13258
Jumlah KK	103964

Sumber : Dinas Kependudukan dan Catatan Sipil Kota Dumai dalam Aplikasi SIDATIN Kota Dumai

Tabel 1.3.8 Jumlah Penduduk Berdasarkan Kelompok Umur dan Jenis Kelamin Kota Dumai Tahun 2023

Kelompok Umur	Jenis Kelamin		Total
	Laki-laki	Perempuan	
0 - 4	14930	13834	28764
5 - 9	18005	16618	34623
10 - 14	18126	16664	34790
15 - 19	13570	12651	26221
20 - 24	16010	14466	30476
25 - 29	15036	13916	28952
30 - 34	13612	13457	27069
35 - 39	13669	13563	27232
40 - 44	13824	13396	27220
45 - 49	11419	11030	22449
50 - 54	9449	8695	18144
55 - 59	6943	6535	13478
60 - 64	5062	5082	10144
65 - 69	3335	3398	6733
70 - 74	2022	1937	3959
75 +	1607	1736	3343
Jumlah	176619	166978	343597

Sumber : Dinas Kependudukan dan Catatan Sipil Kota Dumai

Tabel 1.3.9 Jumlah Kepemilikan Akte Kelahiran (0-17 tahun) Menurut Kecamatan Kota Dumai Tahun 2023

Kecamatan	Jumlah
Bukit Kapur	19357
Medang Kampai	7148
Sungai Sembilan	16992
Dumai Barat	14979
Dumai Selatan	17671
Dumai Timur	23922
Dumai Kota	12304
Jumlah	112373

Sumber : Dinas Kependudukan dan Catatan Sipil Kota Dumai dalam Aplikasi SIDATIN Kota Dumai

Tabel 1.3.10 Jumlah Akte Catatan Sipil yang dikeluarkan Menurut Jenis di Kota Dumai Tahun 2021-2023

Jenis	2021	2022	2023
Akte Kelahiran Anak Usia 0-18 th	105 474	105 169	112373
Akte Perkawinan	3 792	110 455	114181
Akte Perceraian	114	3 460	3671
Akte Pengakuan &Pengesahan Anak	914	917	
Akte Kematian	9 409	10 631	

Sumber : Dinas Kependudukan dan Catatan Sipil Kota Dumai di Kota Dumai Dalam Angka 2024

Tabel 1.3.11 Data Status Kawin Penduduk Kota Dumai Tahun 2023

Kecamatan	Status				Ket
	Belum Kawin	Kawin	Cerai Hidup	Cerai Mati	
Bukit Kapur	1119	13271	787	1515	
Medang Kampai	389	4667	269	447	
Sungai Sembilan	880	11931	529	1046	
Dumai Barat	883	10900	788	1520	
Dumai Selatan	1290	13233	872	1779	
Dumai Timur	2055	16971	1171	2394	
Dumai Kota	1338	9384	828	1708	
Jumlah Keseluruhan	7954	80357	5244	10409	

Sumber : Dinas Kependudukan dan Catatan Sipil Kota Dumai dalam Aplikasi SIDATIN Kota Dumai

Tabel 1.3.12 Jumlah Penduduk Wajib KTP Elektronik Menurut Kecamatan Kota Dumai Tahun 2023

Kecamatan	Kelurahan	Wajib KTP
Bukit Kapur	Bukit Nenas	6186
	Bukit Kayu Kapur	4774
	Gurun Panjang	3874
	Bagan Besar	6496
	Kampung Baru	5405
	Bagan Besar Timur	4963
	Bukit Kapur	5998
Jumlah		37696
Medang Kampai	Teluk Makmur	3467
	Mundam	3127
	Guntung	1526
	Pelintung	4757
Jumlah		12877
Sungai Sembilan	Lubuk Gaung	8702
	Tanjung Penyembal	7037
	Bangsals Aceh	4185
	Basilam Baru	4201
	Batu Teritip	3975
	Sungai Geniot	4017
	Jumlah	
Dumai Barat	Pangkalan Sesai	7551
	Purnama	12663
	Bagan Keladi	4827
	Simpang Tetap Darul Ichsani	7580
Jumlah		32621

Kecamatan	Kelurahan	Wajib KTP
Dumai Selatan	Ratu Sima	10987
	Bukit Timah	6493
	Mekar Sari	5303
	Bukit Datuk	9153
	Bumi Ayu	8128
	Jumlah	
Dumai Timur	Teluk Binjai	14179
	Tanjung Palas	8732
	Jaya Mukti	14927
	Buluh Kasap	5025
	Bukit Batrem	9750
	Jumlah	
Dumai Kota	Laksamana	2598
	Rimba Sekampung	10547
	Dumai Kota	5404
	Bintan	4779
	Sukajadi	7064
	Jumlah	
Jumlah Keseluruhan		238380

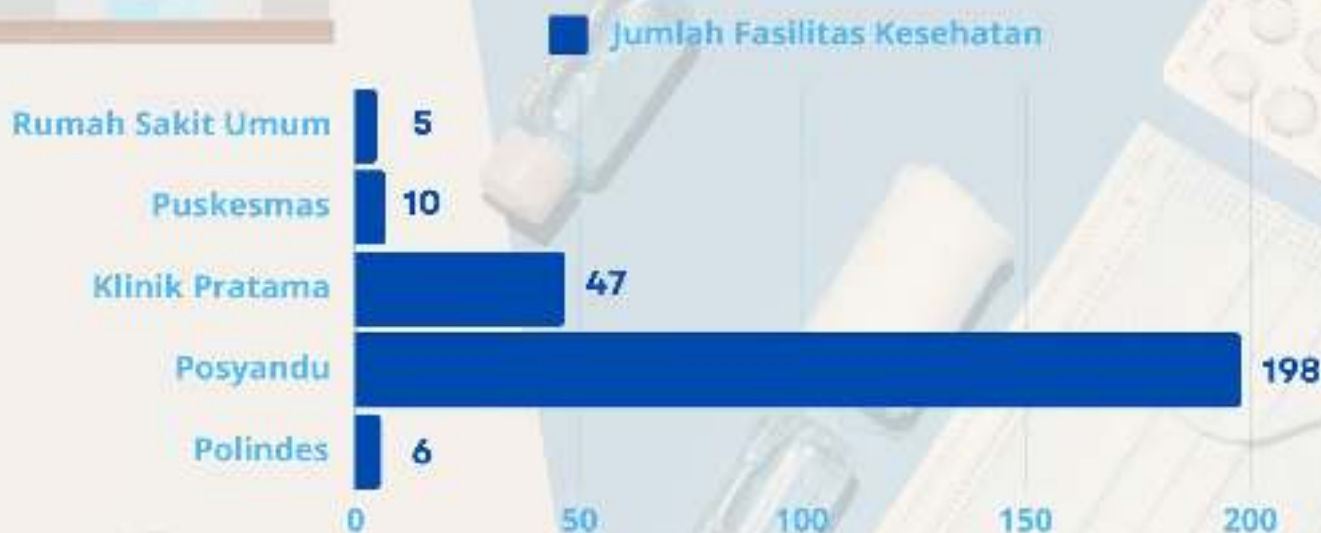
Sumber : Dinas Kependudukan dan Catatan Sipil Kota Dumai dalam Aplikasi SIDATIN Kota Dumai

B A B II

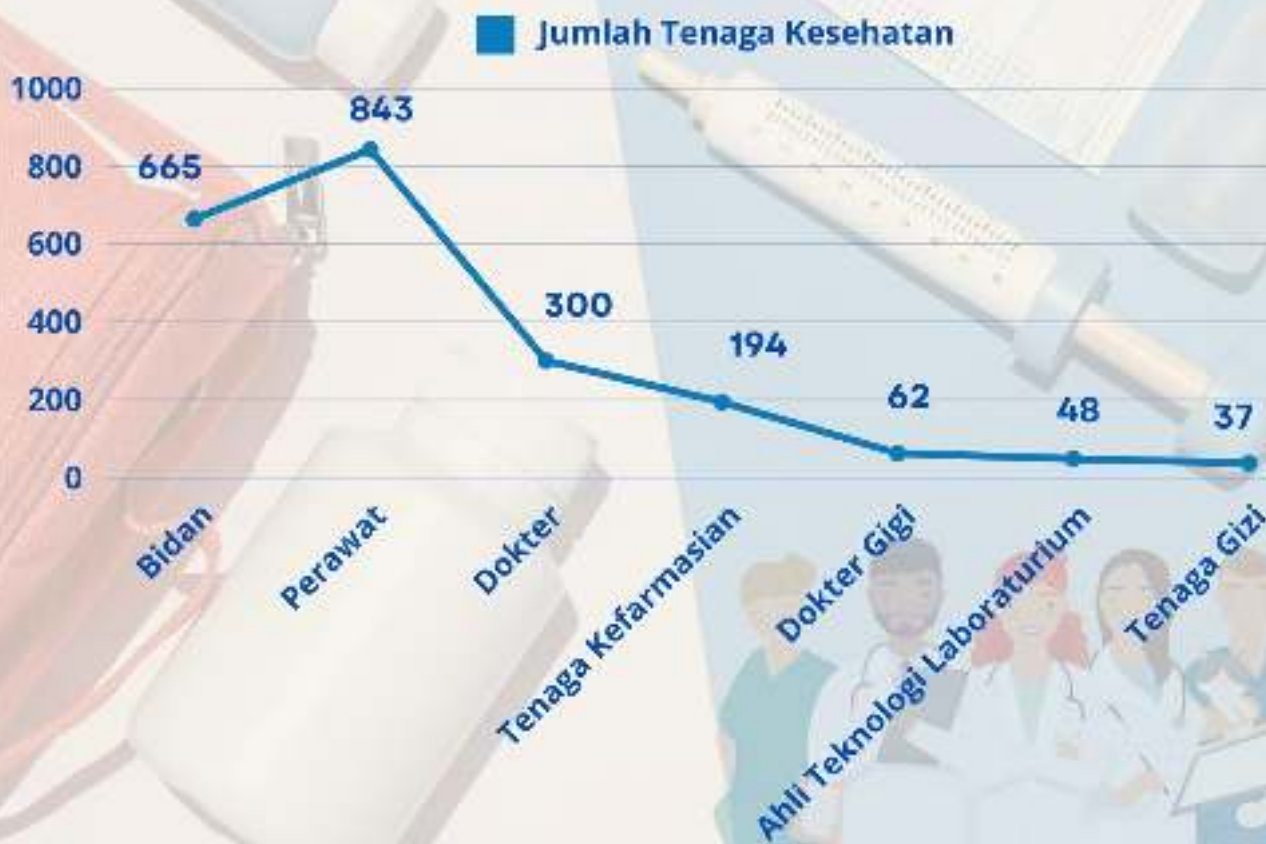
KESEHATAN, PENDIDIKAN, BUDAYA, KESEJAHTERAAN SOSIAL DAN AGAMA



JUMLAH FASILITAS KESEHATAN KOTA DUMAI TAHUN 2023



JUMLAH TENAGA KESEHATAN KOTA DUMAI TAHUN 2023



JUMLAH SEKOLAH, GURU, SISWA, TEATER DAN SANGGAR MUSIK KOTA DUMAI



KEBUDAYAAN : 21



CAGAR BUDAYA

SITUS : 10

BANGUNAN : 1

BENDA : 13

SEKOLAH

SD : 111

SMP : 40

MTS : 19

SMA : 15

SMK : 16



SISWA

SD : 38.442

SMP : 13.418

MTS : 2.878

SMA : 6.575

SMK : 7.826

GURU

SD : 2.370

SMP : 909

MTS : 326

SMA : 433

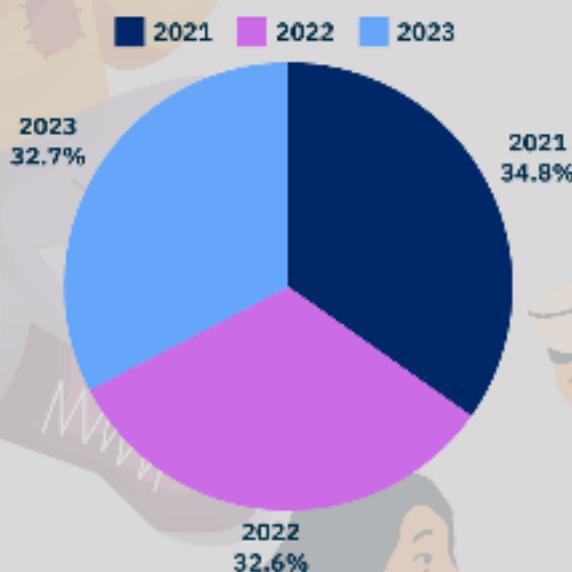
SMK : 548



PENDUDUK MISKIN DAN PENGANGGURAN KOTA DUMAI TAHUN 2023


TINGKAT PENGANGGURAN TERBUKA (TPT)
KOTA DUMAI TAHUN 2023 SEBESAR **6.33%**

PERSENTASE JUMLAH PENDUDUK MISKIN KOTA DUMAI TAHUN 2021 - 2023



JUMLAH PENDUDUK MISKIN DI KOTA DUMAI TAHUN 2023 (RIBU JIWA)

■ GARIS KEMISKINAN



2.1. Kesehatan

Tabel 2.1.1 Jumlah Fasilitas Kesehatan Menurut Kecamatan di Kota Dumai Tahun 2023

Kecamatan	Rumah Sakit Umum	Rumah Sakit Khusus	Rumah Bersalin	Puskesmas	Klinik/Balai Kesehatan	Posyandu	Polindes
Bukit Kapur	0	0	0	2	5	29	0
Medang Kampai	0	0	0	1	3	15	0
Sungai Sembilan	0	0	0	1	7	29	6
Dumai Barat	0	0	0	2	4	23	0
Dumai Selatan	2	0	0	2	2	29	0
Dumai Timur	2	0	0	1	8	39	0
Dumai Kota	1	0	0	1	18	34	0
Jumlah	5	0	0	10	47	198	6

Sumber : Dinas Kesehatan Kota Dumai dalam Aplikasi SIDATIN Kota Dumai

Tabel 2.1.2 Jumlah Apotek dan Puskesmas Pembantu Menurut Kecamatan Tahun 2023

Wilayah	Apotek	Puskesmas Pembantu
Bukit Kapur	5	2
Medang Kampai	2	1
Sungai Sembilan	3	8
Dumai Barat	4	1
Dumai Selatan	5	0
Dumai Timur	9	0
Dumai Kota	31	0
Jumlah	59	12

Sumber : Dinas Kesehatan Kota Dumai dalam Aplikasi SIDATIN Kota Dumai

Tabel 2.1.3 Akseptor KB Baru Menurut Penggunaan Alat Kontrasepsi di Kota Dumai Tahun 2023

Alat Kontrasepsi	Jumlah	Ket
IUD	1356	
MOW	1527	
MOP	53	
Kondom	3506	
Implan	2776	
Suntik	15429	
Pil	5654	
Jumlah	30301	

Sumber : Dinas Pengendalian Penduduk dan Keluarga Berencana Kota Dumai dalam Aplikasi SIDATIN Kota Dumai

Tabel 2.1.4 Jumlah Kelompok Fasilitas Pelayanan Keluarga Berencana (KB) Kota Dumai Tahun 2023

Fasilitas Pelayanan Keluarga Berencana (KB)	Jumlah
Tim Pendamping Keluarga	432
Administrator Database	9
PKB/PLKB	27
PPKBD	36
Sub PPKBD	198
Kelompok Kegiatan BKB	37
Kelompok Kegiatan BKR	24
Kelompok Kegiatan BKL	27
Kelompok Kegiatan UPPKA	25
PIK Remaja	25
Sekolah Siaga Kependudukan (SSK)	40
Jumlah	880

Keterangan : PPKBD : Pos Pelayanan Keluarga Berencana Desa

- BKB : Bina Keluarga Balita
- BKR : Bina Keluarga Remaja
- BKL : Bina Keluarga Lansia
- UPPKA : Usaha Peningkatan Pendapatan Keluarga Akseptor

Sumber : Dinas Pengendalian Penduduk dan Keluarga Berencana Kota Dumai dalam Aplikasi SIDATIN Kota Dumai

Tabel 2.1.5 Jumlah Tenaga Medis di Sarana Pelayanan Kesehatan Milik Pemerintah Kota Dumai Tahun 2022-2023

Uraian Tenaga Kesehatan	2022	2023
Dokter Spesialis	35	42
Dokter Umum	132	121
Dokter Gigi	20	23
Perawat	444	500
Bidan	427	424
Apoteker	25	29
Asisten Apoteker		51
Gizi	36	38
Sanitasi	16	19
Kesehatan Masyarakat	39	44
Teknisi Medis	56	58

Sumber : Dinas Kesehatan Kota Dumai dalam Aplikasi SIDATIN Kota Dumai

Tabel 2.1.6 Jumlah Tenaga Kesehatan yang Membuka Praktek Pelayanan Kesehatan Menurut Kecamatan Tahun 2023

Kecamatan	Dokter	Perawat	Bidan
Bukit Kapur	9	2	35
Medang kampai	5	0	9
Sungai Sembilan	1	0	7
Dumai Barat	16	2	19
Dumai Selatan	15	0	27
Dumai Timur	13	2	29
Dumai Kota	30	0	18
Jumlah	89	6	144

Sumber : Dinas Kesehatan Kota Dumai dalam Aplikasi SIDATIN Kota Dumai

Tabel 2.1.7 Jumlah Tenaga Kesehatan Menurut Kecamatan di Kota Dumai Tahun 2023

Kecamatan	Dokter	Dokter Gigi	Perawat	Bidan	Tenaga Kefarmasian	Tenaga Gizi	Tenaga Kesehatan Masyarakat	Ahli Tenaga Laboratorium
Bukit Kapur	33	3	47	87	12	6	4	4
Medang Kampai	14	1	24	33	8	2	1	2
Sungai Sembilan	18	3	41	67	5	2	2	2
Dumai Barat	26	7	39	82	6	5	7	5
Dumai Selatan	51	15	157	92	29	4	3	3
Dumai Timur	80	10	444	192	96	16	45	30
Dumai Kota	78	23	91	112	38	2	7	2
Jumlah	300	62	843	665	194	37	69	48

Tabel 2.1.8 Jumlah Persediaan Alat Kontrasepsi di Fasilitas Kesehatan Keluarga Berencana Tahun 2023

Alat Kontrasepsi	Faskes KB Pemerintahan	Faskes KB Swasta
IUD	1070	185
Kondom	180	10
Implan	2060	340
Suntik	5900	1300
Pil	6500	1200
Jumlah	15710	3035

Sumber : Dinas Pengendalian Penduduk dan Keluarga Berencana Kota Dumai dalam Aplikasi SIDATIN Kota Dumai

Tabel 2.1.9 Akseptor KB Aktif Menurut Penggunaan Alat Kontrasepsi Menurut Kecamatan Kota Dumai Tahun 2023

Kecamatan	Alat Kontrasepsi			
	IUD	MOW	MOP	Kondom
Bukit Kapur	150	380	8	345
Medang Kampai	35	52	0	140
Sungai Sembilan	55	115	3	184
Dumai Barat	200	159	7	294
Dumai Selatan	257	207	21	863
Dumai Timur	437	503	11	882
Dumai Kota	222	111	3	798
Jumlah	1356	1527	53	3506

Lanjutan Tabel

Kecamatan	Alat Kontrasepsi			
	Implant	Suntik	Pil	Jumlah
Bukit Kapur	658	3054	761	5356
Medang Kampai	156	1037	382	1802
Sungai Sembilan	616	2738	989	4700
Dumai Barat	291	2424	913	4288
Dumai Selatan	333	1495	873	4049
Dumai Timur	549	2692	1009	6083
Dumai Kota	173	1989	727	4023
Jumlah	2776	15429	5654	30301

Sumber : Dinas Pengendalian Penduduk dan Keluarga Berencana Kota Dumai dalam Aplikasi SIDATIN Kota Dumai

Tabel 2.1.10 Peserta KB Aktif Menurut Metode Kontrasepsi Berdasarkan Kecamatan Tahun 2023

Kecamatan	Peserta
Bukit Kapur	5356
Medang Kampai	1802
Sungai Sembilan	4700
Dumai Barat	4288
Dumai Selatan	4049
Dumai Timur	6083
Dumai Kota	4023
Jumlah	30301

Sumber : Dinas Pengendalian Penduduk dan Keluarga Berencana Kota Dumai dalam Aplikasi SIDATIN Kota Dumai

2.2. Pendidikan

Tabel 2.2.1 Perkembangan Angka Partisipasi Murni (APM) dan Angka Partisipasi Kasar (APK) di Kota Dumai Tahun 2022-2023

Jenjang Pendidikan	Angka Partisipasi Murni (APM)		Angka Partisipasi Kasar (APK)	
	2022	2023	2022	2023
SD/MI	98,86	98,84	107,04	106,41
SMP/MTs	84,45	83,31	86,69	89,93
SMA/SMK/MA	69,58	64,84	99,51	84,60

Sumber : Badan Pusat Statistik Kota Dumai, Kota Dumai Dalam Angka 2024

Tabel 2.2.2 Angka Partisipasi Murni (APM) dan Angka Partisipasi Kasar (APK) di Kota Dumai Tahun 2023

Jenjang Pendidikan	Angka Partisipasi Murni (APM)	Angka Partisipasi Kasar (APK)
SD/MI	98,84	106,41
SMP/MTs	83,31	89,93
SMA/SMK/MA	64,84	84,60

Sumber : Badan Pusat Statistik Kota Dumai, Kota Dumai Dalam Angka 2024

Tabel 2.2.3 Persentase Penduduk Usia 7-24 Tahun Menurut Jenis Kelamin dan Partisipasi Sekolah di Kota Dumai Tahun 2023

Jenis Kelamin	Partisipasi Sekolah		
	Tidak/Belum Pernah Sekolah	Masih Sekolah	Tidak Sekolah Lagi
Laki-laki	NA	75,90	23,99
Perempuan	0,25	77,86	21,89
Laki-laki+Perempuan	0,17	76,87	22,96

Sumber : Badan Pusat Statistik Kota Dumai, Kota Dumai Dalam Angka 2024

Tabel 2.2.4 Jumlah Sekolah Taman Kanak-Kanak/PAUD Menurut Kecamatan di Kota Dumai Tahun 2023/2024

Kecamatan	Sekolah	Keterangan
Bukit Kapur	16	
Medang kampai	6	
Sungai Sembilan	15	
Dumai Barat	12	
Dumai Selatan	21	
Dumai Timur	27	
Dumai Kota	16	
Jumlah	113	

Sumber : Dinas Pendidikan dan Kebudayaan Kota Dumai dalam Aplikasi SIDATIN Kota Dumai

Tabel 2.2.5 Jumlah Sekolah, Guru, dan Peserta didik Raudatul Athfal (RA) di Bawah Kementerian Agama Menurut Kecamatan di Kota Dumai Tahun 2023/2024

Kecamatan	Sekolah	Guru	Peserta Didik
Bukit Kapur	7	30	229
Medang kampai	-	-	-
Sungai Sembilan	4	14	76
Dumai Barat	5	27	221
Dumai Selatan	1	6	51
Dumai Timur	1	4	30
Dumai Kota	-	-	-
Jumlah	18	81	607

Sumber : Badan Pusat Statistik Kota Dumai, Kota Dumai Dalam Angka 2024

Tabel 2.2.6 Jumlah Sekolah, Guru, dan Peserta Didik Sekolah Dasar (SD) di Bawah Kementerian Pendidikan, Kebudayaan, Riset dan Teknologi Menurut Kecamatan di Kota Dumai Tahun 2023/2024

Kecamatan	Sekolah	Guru	Peserta Didik
Bukit Kapur	16	368	6.494
Medang kampai	8	150	2.468
Sungai Sembilan	24	377	5.600
Dumai Barat	11	261	4.503
Dumai Selatan	16	418	6.658
Dumai Timur	28	611	9.868
Dumai Kota	8	185	2.851
Jumlah	111	2.370	38.442

Sumber : Badan Pusat Statistik Kota Dumai, Kota Dumai Dalam Angka 2024

Tabel 2.2.7 Jumlah Sekolah, Guru, dan Peserta didik Madrasah Ibtidaiyah (MI) di Bawah Kementerian Agama Menurut Kecamatan di Kota Dumai Tahun 2023/2024

Kecamatan	Sekolah	Guru	Peserta Didik
Bukit Kapur	2	20	155
Medang kampai	-	-	-
Sungai Sembilan	2	39	531
Dumai Barat	-	-	-
Dumai Selatan	1	14	293
Dumai Timur	-	-	-
Dumai Kota	2	25	292
Jumlah	7	98	1.271

Sumber : Badan Pusat Statistik Kota Dumai, Kota Dumai Dalam Angka 2024

Tabel 2.2.8 Jumlah Sekolah, Guru, dan Peserta didik Sekolah Menengah Pertama (SMP) di Bawah Kementerian Pendidikan, Kebudayaan, Riset dan Teknologi Menurut Kecamatan di Kota Dumai Tahun 2023/2024

Kecamatan	Sekolah	Guru	Peserta Didik
Bukit Kapur	5	134	1.888
Medang kampai	3	48	741
Sungai Sembilan	6	133	1.707
Dumai Barat	5	134	2.035
Dumai Selatan	10	199	3.028
Dumai Timur	7	184	2.773
Dumai Kota	4	77	1.246
Jumlah	40	909	13.418

Sumber : Badan Pusat Statistik Kota Dumai, Kota Dumai Dalam Angka 2024

Tabel 2.2.9 Jumlah Sekolah, Guru, dan Peserta didik Madrasah Tsanawiyah (MTs) di Bawah Kementerian Agama Menurut Kecamatan di Kota Dumai 2023/2024

Kecamatan	Sekolah	Guru	Peserta Didik
Bukit Kapur	6	88	818
Medang kampai	1	36	232
Sungai Sembilan	3	43	303
Dumai Barat	2	15	70
Dumai Selatan	4	93	1.130
Dumai Timur	1	20	75
Dumai Kota	2	31	250
Jumlah	19	326	2.878

Sumber : Badan Pusat Statistik Kota Dumai, Kota Dumai Dalam Angka 2024

Tabel 2.2.10 Jumlah Sekolah, Guru, dan Peserta didik Sekolah Menengah Atas (SMA) di Bawah Kementrian Pendidikan, Kebudayaan, Riset dan Teknologi Menurut Kecamatan di Kota Dumai Tahun 2023/2024

Kecamatan	Sekolah	Guru	Peserta Didik
Bukit Kapur	2	72	1.046
Medang kampai	1	33	566
Sungai Sembilan	1	49	850
Dumai Barat	1	49	809
Dumai Selatan	5	114	1.857
Dumai Timur	4	99	1.286
Dumai Kota	1	17	161
Jumlah	15	433	6.575

Sumber : Badan Pusat Statistik Kota Dumai, Kota Dumai Dalam Angka 2024

Tabel 2.2.11 Jumlah Sekolah, Guru, dan Peserta didik Sekolah Menengah Kejuruan (SMK) di Bawah Kementrian Pendidikan, Kebudayaan, Riset dan Teknologi Menurut Kecamatan di Kota Dumai Tahun 2023/2024

Kecamatan	Sekolah	Guru	Peserta Didik
Bukit Kapur	1	47	682
Medang kampai	2	31	526
Sungai Sembilan	1	42	699
Dumai Barat	2	88	1.332
Dumai Selatan	5	245	3.748
Dumai Timur	2	17	155
Dumai Kota	3	78	684
Jumlah	16	548	7.826

Sumber : Badan Pusat Statistik Kota Dumai, Kota Dumai Dalam Angka 2024

Tabel 2.2.12 Jumlah Sekolah, Guru, dan Peserta didik Madrasah Aliyah (MA) di Bawah Kementerian Agama Menurut Kecamatan di Kota Dumai Tahun 2023/2024

Kecamatan	Sekolah	Guru	Peserta Didik
Bukit Kapur	4	28	151
Medang kumpai	-	-	-
Sungai Sembilan	1	12	54
Dumai Barat	2	22	42
Dumai Selatan	3	91	854
Dumai Timur	1	13	53
Dumai Kota	-	-	-
Jumlah	11	166	1.154

Sumber : Badan Pusat Statistik Kota Dumai, Kota Dumai Dalam Angka 2024

Tabel 2.2.13 Jumlah Sekolah, Guru, Peserta didik dan Rasio Murid-Guru Pesantren Menurut Kecamatan di Kota Dumai Tahun 2023

Kecamatan	Sekolah	Guru	Peserta Didik	Rasio Murid-Guru
Bukit Kapur	5	92	848	9,22
Medang kumpai	1	4	7	1,75
Sungai Sembilan	1	20	37	1,85
Dumai Barat	4	52	621	11,94
Dumai Selatan	2	24	179	7,46
Dumai Timur	-	-	-	-
Dumai Kota	-	-	-	-
Jumlah	13	192	1.692	8,81

Sumber : Badan Pusat Statistik Kota Dumai, Kota Dumai Dalam Angka 2024

Tabel 2.2.14 Jumlah Mahasiswa, Lulusan dan Dosen Menurut Perguruan Tinggi Negeri/Swasta di Kota Dumai Tahun 2023

Perguruan Tinggi	Mahasiswa	Lulusan	Dosen
Sekolah Tinggi Ilmu Administrasi (STIA) Lancang Kuning Dumai	642	146	35
Sekolah Tinggi Teknologi (STT) Dumai	1.110	162	48
Universitas Dumai	507	63	47
Institut Agama Islam Tafaqquh Fiddin Dumai	398	94	39
Akademi Keperawatan (AKPER) Sri Bunga Tanjung Dumai	105	36	6
Sekolah Tinggi Ilmu Ekonomi (STIE) Tuah Negeri Dumai	539	93	19
Akademi Kebidanan Hang Jebat	-	-	-
Politeknik Kelautan dan Perikanan Dumai	289	83	32
Jumlah	3.590	677	226

Sumber : Badan Pusat Statistik Kota Dumai, Kota Dumai Dalam Angka 2024

Tabel 2.2.15 Jumlah Fasilitas Pendidikan Kota Dumai Tahun 2023

Tingkat Pendidikan	Fasilitas Pendidikan		
	Negeri	Swasta	Jumlah
Taman Kanak-kanan/Paud			
Raudatul Athfal (RA)	-	18	18
Sekolah Dasar (SD)	97	14	111
Madrasah Ibtidaiyah (MI)	1	6	7
Sekolah Menengah Pertama (SMP)	23	17	40
Madrasah Tsanawiyah (MTs)	2	17	19
Sekolah Menengah Atas (SMA)	7	8	15
Sekolah Menengah Kejuruan (SMK)	7	9	16
Madrasah Aliyah (MA)	1	10	11
Pesantren	-	13	13
Perguruan Tinggi	-	8	8

Sumber : Badan Pusat Statistik, Data diolah, Kota Dumai Dalam Angka 2024

Tabel 2.2.16 Jumlah Guru di Fasilitas Pendidikan Kota Dumai Tahun 2023

Tingkat Pendidikan	Fasilitas Pendidikan		
	Negeri	Swasta	Jumlah
Taman Kanak-kanan/Paud			
Raudatul Athfal (RA)	-	81	81
Sekolah Dasar (SD)	2.079	291	2.370
Madrasah Ibtidaiyah (MI)	31	67	98
Sekolah Menengah Pertama (SMP)	701	208	909
Madrasah Tsanawiyah (MTs)	95	231	326
Sekolah Menengah Atas (SMA)	327	106	433
Sekolah Menengah Kejuruan (SMK)	411	137	548
Madrasah Aliyah (MA)	75	91	166
Pesantren	-	192	192
Perguruan Tinggi	-	226	226

Sumber : Badan Pusat Statistik, Data diolah, Kota Dumai dalam Angka 2024

Tabel 2.2.17 Jumlah Murid di Fasilitas Pendidikan Kota Dumai Tahun 2023

Tingkat Pendidikan	Fasilitas Pendidikan		
	Negeri	Swasta	Jumlah
Taman Kanak-kanan/Paud			
Raudatul Athfal (RA)	-	607	607
Sekolah Dasar (SD)	33.848	4.594	38.442
Madrasah Ibtidaiyah (MI)	458	813	1.271
Sekolah Menengah Pertama (SMP)	10.656	2.762	13.418
Madrasah Tsanawiyah (MTs)	1.154	1.724	2.878
Sekolah Menengah Atas (SMA)	5.265	1.310	6.575
Sekolah Menengah Kejuruan (SMK)	6.189	1.637	7.826
Madrasah Aliyah (MA)	766	388	1.154
Pesantren	-	1.692	1.692
Perguruan Tinggi	-	3.590	3.590

Sumber : Badan Pusat Statistik, Data diolah, Kota Dumai Dalam Angka 2024

Tabel 2. 2.18 Data Jumlah Sekolah Ramah Anak (SRA) Tahun 2023

No	Sekolah	Jumlah Sekolah	Jumlah SRA
1	KB-TK-PAUD-RA-TPA	149	149
2	SD-MI	113	113
3	SMP-MTS	60	60
4	SMA-MA	43	43
5	SLB	3	3
TOTAL		368	368

Sumber : Dinas Pemberdayaan Perempuan dan Perlindungan Anak dalam Aplikasi SIDATIN Kota Dumai

Tabel 2.2.19 Data Jumlah Pengunjung Perpustakaan Tahun 2023

Jenis Perpustakaan	Jumlah
Umum	4327
Keliling	24360
Tugu	4660
Kelurahan	
IDumai	71
Total	33418

Sumber : Dinas Perpustakaan dan Kearsipan Kota Dumai dalam Aplikasi SIDATIN Kota Dumai

Tabel 2.2.20 Jumlah Perpustakaan yang telah dibina Tahun 2023

Perpustakaan	Jumlah
Sekolah Dasar	19
Sekolah Menengah Pertama	10
Sekolah Menengah Atas/setara	2
PKBM	1
Perguruan Tinggi	1
Total	33

Sumber : Dinas Perpustakaan dan Kearsipan Kota Dumai dalam Aplikasi SIDATIN Kota Dumai

2.3 Kebudayaan

Tabel 2.3.1. Nama Sanggar/Tari/Teater/Musik di Kota Dumai Tahun 2023

No	Nama Sanggar	Jenis	Alamat
1	Laksamana Melayu	Modern / Tradisional, Tari dan Musik	Jl. Tenaga, Dumai Kota
2	Tuah Betung	Modern / Tradisional, Tari	Jl. Teladan, Jaya Mukti
3	Bunga Raya	Tradisional, Tari	Jl. Cut Nyak Dien, Purnama
4	Cik Minah Sayang	Tradisional, Tari dan Teater	Jl. Inpres Purnama
5	Tuah Pesisir	Tradisional, Tari dan Musik	Jl. Puteri Tujuh
6	Engku Hamidah	Tradisional, Tari dan Musik	Jl. Puteri Tujuh
7	Young Mude	Modern / Tradisional, Musik	Jl. Tenaga, Dumai Kota
8	Bunga Keris	Tradisional, Tari	Jl. Pemuda Laut, Pangkalan Sesai
9	Siti Laot	Teater	Jl. Teduh, Pangkalan Sesai
10	Sri Pelintung	Tradisional, Tari	Jl. Arifin Ahmad, Pelintung
11	Sri Bintang	Tradisional, Tari	Jl. Cut Nyak Dien, Purnama
12	Teater Titik	Teater	Jl. Pemuda Laut, Pangkalan Sesai
13	Putri Pepuyu	Tradisional, Tari	Nerbit, Sungai Sembilan
14	Teater Biduk Bertuah	Teater	Jl. Teduh, Pangkalan Sesai
15	Q_Lawan Gading	Modern / Tradisional, Tari dan Musik	Jl. Jend.Sudirman Gg Bakti
16	Teater Padepokan Bambu	Teater	Jl. Raya Bukit Timah, KM 3
17	Sanggar Zapin Pokok Pelam	Tradisional, Musik	Jl. Paus
18	Teater Bendera	Teater	Jl. Nelayan Laut Ujung
19	Pura Mahligai	Tradisional, Musik	Jl. Tanjung Jati
20	Bidara	Tradisional, Tari	Jl. Teladan Jaya Mukti
21	Zapin Puak Serumpun	Tradisional, Musik	Kelurahan Teluk Makmur

Sumber : Dinas Pendidikan dan Kebudayaan Kota Dumai dalam Aplikasi SIDATIN Kota Dumai

Tabel 2.3.2 Nama Band di Kota Dumai Tahun 2023

No	Nama Band	Alamat
1	What Ever You Say	Jl. Ampera 473
2	Nara	Jl. Cempedak Gg. Sukun
3	Man Attack Bomb	Jl. Simpang Panti, Bagan Besar
4	Apellon	Jl. Siak
5	Aes Band	Bagan Besar
6	234 SC	RM Rasa SEDap (Depan Polres)
7	Asterik	Jl. Sei Masang 116
8	Death Comformity	Jl. Simpang Panti, Bagan Besar
9	Deep Within	Jl. Sei Masang 116
10	Notton Band	Jl. Teladan Gg. Gayam
11	Kecubung	Purnama
12	Wilde Beast	Jl. Cempedak Gg. Sukun
13	The Size	Jaya Mukti
14	Redline	Jl. Sei. Masang 116
15	Elite	Jl. Jeruk 88
16	Yuriehana	Jl. Jeruk 88
17	Despotisch	Jl. Pemuda Darat Gg. T. Sulaiman
18	Mirror	Jl. Makmur, Ombak
19	Meaning Of Life	Jl. Arifin Ahmad
20	Malachi	Jl. Pangkalan Sena
21	Magnet	Komplek BTN Asri
22	Resletink	Jl. Pemuda Darat
23	Rebellion	
24	Anomali	
25	Mogu-mogu	
26	Sigma Nasyid	
27	Syahdu Nasyid	

Sumber : Dinas Pendidikan dan Kebudayaan Kota Dumai dalam Aplikasi SIDATIN Kota Dumai

Tabel 2.3.3 Data Cagar Budaya di Kota Dumai Tahun 2023

Nama Objek	Lokasi	Jenis
Makam Puteri Tujuh	Komplek Pertamina RU II Dumai	Situs Cagar Budaya
Pesanggarahan Putri Tujuh	Komplek Pertamina RU II Dumai	Bangunan Cagar Budaya
Makam Singgah Komplek Chevron 1	Dipagar jalam Komplek Chevron Dumai/Taman Pinggir Kota	Situr Cagar Budaya
Makam Datuk Tabrani	Kawasan Hutan Wisata Komplek Chevron Dumai	Situs Cagar Budaya
Makam Komplek Kerabat Putri Tujuh	Jl. Anggur RT 23 RW 3 Kel. Rimba Sekampung	Situs Cagar Budaya
Makam Pawang Lion	Jl. Raya Dumai Sei Pakning	Situs Cagar Budaya
Makam Syaikh Sayyid Aziz Ibrahim (Ayahnda Putri Tujuh)	Jl. Wisata Bangsal Aceh	Situs Cagar Budaya
Makam Tuk Kedondong	Jl. Teduh No. 32 Pangkalan Sesai	Situs Cagar Budaya
Makam Syech Umar	Jl. Syech Umar Pangkalan Sesai	Situs Cagar Budaya
Keris 1	Jl. Bangau Sakti Tanjung Palas	Benda Cagar Budaya
Keris 2	Jl. Bangau Sakti Tanjung Palas	Benda Cagar Budaya
Keris 3 (Keris tanpa lekukan)	Jl. Wan Amir Purnama	Benda Cagar Budaya
Keris 4	Jl. Wan Amir Purnama	Benda Cagar Budaya
Mangkok 1	Jl. Teduh No. 23 Pangkalan Sesai	Benda Cagar Budaya
Mangkok 2	Jl. Teduh No. 23 Pangkalan Sesai	Benda Cagar Budaya
Kendi 1	Jl. Teduh No. 23 Pangkalan Sesai	Benda Cagar Budaya
Kendi 2	Jl. Teduh No. 23 Pangkalan Sesai	Benda Cagar Budaya
Meriam	Jl. Sidorejo Ratu Sima	Benda Cagar Budaya
Tepak Sirih	Jl. Wan Amir Purnama	Benda Cagar Budaya
Cepu	Jl. Wan Amir Purnama	Benda Cagar Budaya
Payung Kecil (Nyi Lembut)	Jl. Wan Amir Purnama	Benda Cagar Budaya
Batu Beranak dan Kentungan	Jl. Syech Umar Pangkalan Sesai	Benda Cagar Budaya
Rumah Suluk	Jl. Bangsal Aceh	Situs Cagar Budaya
Telapak Sakti Harimau	Jl. Pelintung Dumai	Situs Cagar Budaya

Sumber : Dinas Pendidikan dan Kebudayaan Kota Dumai dalam Aplikasi SIDATIN Kota Dumai

2.4. Kesejahteraan Sosial

Tabel 2.4.1 Jumlah Penduduk Miskin (Ribuan Jiwa) Tahun 2021-2023

Tahun	Jumlah Penduduk Miskin (Ribuan Jiwa)	Persentase Penduduk Miskin (%)
2021	10,57	3,42
2022	10,00	3,20
2023	10,15	3,21

Sumber : Badan Pusat Statistik Kota Dumai, Kota Dumai Dalam Angka 2024

Tabel 2.4.2 Garis Kemiskinan, Jumlah Penduduk Miskin dan Persentase Penduduk Miskin Kota Dumai Tahun 2021-2023

Tahun	Garis Kemiskinan (Rupiah/Kapita/Bulan)	Jumlah Penduduk Miskin (ribu)	Persentase Penduduk Miskin
2021	509.002	10,67	3,42
2022	543.182	10,00	3,20
2023	601.348	10,15	3,21

Sumber : Badan Pusat Statistik Kota Dumai, Kota Dumai Dalam Angka 2024

Tabel 2.4.3 Indeks Kedalaman dan Indeks Keparahan Kemiskinan di Kota Dumai Tahun 2021-2023

Tahun	Indeks Kedalaman Kemiskinan	Indeks Keparahan Kemiskinan
2021	0,40	0,07
2022	0,36	0,06
2023	0,36	0,06

Sumber : Badan Pusat Statistik Kota Dumai, Kota Dumai Dalam Angka 2024

Tabel 2.4.4 Keadaan Ketenagakerjaan Kota Dumai Tahun 2021-2023

Status Ketenagakerjaan	Tahun		
	2021	2022	2023
Pengangguran Terbuka (Jiwa)	3069	7997	8846
Angkatan Kerja (Jiwa)	144465	148506	150489
Bekerja (Jiwa)	134581	140509	141643

Sumber : Dinas Tenaga Kerja Kota Dumai dalam Aplikasi SIDATIN Kota Dumai

Tabel 2.4.5 Persentase Tingkat Partisipasi Angkatan Kerja (TPAK) Kota Dumai Tahun 2021-2023

Tahun	Tingkat Partisipasi Angkatan Kerja (TPAK)(%)
2021	64,91
2022	65,45
2023	63,38

Sumber : Dinas Tenaga Kerja Kota Dumai dalam Aplikasi SIDATIN Kota Dumai

Tabel 2.4.6 Persentase Tingkat Pengangguran Terbuka (TPT) Kota Dumai Tahun 2021-2023

Tahun	Tingkat Pengangguran Terbuka (TPT)(%)
2021	6,29
2022	5,38
2023	6,33

Sumber : Dinas Tenaga Kerja Kota Dumai dalam Aplikasi SIDATIN Kota Dumai

Tabel 2.4.7 Data Jumlah Kasus PHK di Kota Dumai Tahun 2021-2023

TAHUN	JUMLAH KASUS
2021	17
2022	3
2023	28

Sumber : Dinas Tenaga Kerja Kota Dumai dalam Aplikasi SIDATIN Kota Dumai

Tabel 2.4.8 Data Jumlah Pencari Kerja Terdaftar Menurut Kelompok Umur dan Jenis Kelamin di Kota Dumai Tahun 2023

Kelompok Umur	Laki-laki	Perempuan	Jumlah
15-19	318	116	434
20-29	946	262	1208
30-44	150	26	176
45-54	10	2	12
54+	2	-	2
Jumlah	1426	406	1832

Sumber : Dinas Tenaga Kerja Kota Dumai dalam Aplikasi SIDATIN Kota Dumai

Tabel 2.4.9 Data Jumlah Pencari Kerja Terdaftar Menurut Tingkat Pendidikan dan Jenis Kelamin di Kota Dumai Tahun 2023

Tingkat Pendidikan	Laki-laki	Perempuan	Jumlah
Tidak Tamat SD	4	-	4
SD	8	2	10
SLTP/Sederajat	22	6	28
SLTA/Sederajat	1174	252	1426
DI dan DII	1	-	1
Sarjana Muda/DIII	57	38	95
Sarjana/SI	162	108	270
Pasca Sarjana/SII	-	-	-
Jumlah	1428	406	1834

Sumber : Dinas Tenaga Kerja Kota Dumai dalam Aplikasi SIDATIN Kota Dumai

Tabel 2.4.10 Besar Upah Minimum Kota (UMK) Tahun 2021-2023

Tahun	UMK
2021	3.383.834
2022	3.414.160
2023	3.723.278

Sumber : Dinas Tenaga Kerja Kota Dumai dalam Aplikasi SIDATIN Kota Dumai

Tabel 2.4.11 Perkembangan Jumlah Angkatan Kerja Menurut Tingkat Pendidikan di Kota Dumai Tahun 2023

Pendidikan	Angkatan Kerja		
	Bekerja	Pengangguran Terbuka	Jumlah Total
Tidak Pernah Sekolah/Belum Tamat SD/Tamat SD	32934	1910	34844
Sekolah Menengah Pertama	23642	988	24630
Sekolah Menengah Atas	34874	2073	36947
Sekolah Menengah Atas Kejuruan	25875	2351	28226
Diploma I/II/III/Akademi	7569	260	7829
Universitas	16749	1264	18013
Jumlah/Total	141643	8846	150489

Sumber : Dinas Tenaga Kerja Kota Dumai dalam Aplikasi Si Datin

Tabel 2.4.12 Perkembangan Jumlah Tenaga Kerja yang dilatih di Kota Dumai
Tahun 2021-2023

Tahun	Pendaftar Pelatihan Berbasis Masyarakat	Tenaga Kerja yang dilatih
2021	0	0
2022	439	282
2023	113	80

Sumber : Dinas Tenaga Kerja Kota Dumai dalam Aplikasi SIDATIN Kota Dumai

Tabel 2.4.13 Rekapitulasi Data Terpadu Kesejahteraan Sosial (DTKS) Kota Dumai
Tahun 2023

Kecamatan	Kelurahan	Jumlah Rumah Tangga	Jumlah Individu
Bukit Kapur	Bukit Nenas	1122	3633
	Bagan Besar	1206	3516
	Bukit Kayu Kapur	808	2158
	Gurun Panjang	766	2484
	Kampung Baru	1298	4221
	Bagan Besar Timur	1017	3195
	Bukit Kapur	1175	3341
Jumlah		7392	22548
Medang Kampai	Pelintung	1051	3226
	Guntung	276	723
	Teluk Makmur	669	2044
	Mundam	662	2169
Jumlah		2658	8162
Sungai Sembilan	Bangsai Aceh	938	2821
	Lubuk Gaung	1754	5202
	Basilam Baru	1172	3719
	Batu Teritip	750	2232
	Tanjung Penyembal	1337	3999
	Sungai Geniot	789	2550
Jumlah		6740	20523
Dumai Barat	Pangkalan Sesai	1291	3732
	Purnama	2852	8171
	STDI	1011	3026
	Bagan Keladi	1201	3887
Jumlah		6355	18816

Dumai Selatan	Bukit Timah	938	2960
	Bukit Datuk	1108	3323
	Bumi Ayu	1378	4371
	Ratu Sima	1600	4561
	Mekar Sari	1030	3212
Jumlah		6054	18427
Dumai Timur	Tanjung Palas	1584	4777
	Jaya Mukti	2422	7039
	Teluk Binjai	2565	7845
	Buluh Kasap	875	2558
	Bukit Batrem	2067	6907
Jumlah		9513	29126
Dumai Kota	Dumai Kota	969	2877
	Laksamana	586	1826
	Bintan	1052	3302
	Sukajadi	1335	4185
	Rimba Sekampung	1470	4304
Jumlah		5412	16494
Total		44124	134096

Sumber : Dinas Sosial dan Pemberdayaan Masyarakat Kota Dumai dalam Aplikasi SIDATIN Kota Dumai

Tabel 2.4.14 Jumlah Panti Sosial Menurut Kecamatan Kota Dumai Tahun 2023

Kecamatan	Panti Sosial	Penghuni		Jumlah
		Laki-laki	Perempuan	
Bukit Kapur	2	37	38	75
Medang Kampai	1	33	33	66
Sungai Sembilan	1	31	28	59
Dumai Barat	3	49	88	137
Dumai Selatan	2	44	57	101
Dumai Timur	1	27	0	27
Dumai Kota	1	28	22	50
Jumlah	11	249	266	515

Sumber : Dinas Sosial dan Pemberdayaan Masyarakat Kota Dumai dalam Aplikasi SIDATIN Kota Dumai

Tabel 2.4.15 Data Jumlah Forum Anak Menurut Kecamatan Tahun 2023

No	Kecamatan	Jumlah Anggota	Periode (Tahun)
1	Bukit Kapur	10	2023-2025
2	Medang kumpai	13	2023-2025
3	Sungai Sembilan	0	2023-2025
4	Dumai Barat	9	2023-2025
5	Dumai Selatan	9	2023-2025
6	Dumai Timur	28	2023-2025
7	Dumai Kota	8	2023-2025

Sumber : Dinas Pemberdayaan Perempuan dan Perlindungan Anak Kota Dumai dalam Aplikasi SIDATIN Kota Dumai

Tabel 2.4.16 Jumlah Satuan Tugas (SATGAS) Ramah Anak Tahun 2023

No	Satuan Tugas	JUMLAH
1	PATBM (Perlindungan Anak Terpadu Berbasis Masyarakat)	36 Kelurahan
2	DULREMPAK (Peduli Perempuan Dan Anak)	28 Kelurahan

Sumber : Dinas Pemberdayaan Perempuan dan Perlindungan Anak Kota Dumai dalam Aplikasi SIDATIN Kota Dumai

Tabel 2.4.17 Jumlah Lembaga Perlindungan Anak dan Perempuan Tahun 2023

No	Lembaga	Jumlah
1	Panti Asuhan	12 Panti Asuhan
2	Asosiasi Perusahaan Sahabat Anak Indonesia Kota Dumai (APSAI)	1 Lembaga
3	Komisi Nasional Perlindungan Anak Kota Dumai	1 Lembaga
4	PATBM (Perlindungan Terpadu Berbasis Masyarakat)	36 Kelurahan
5	PUSPAGA (Pusat Pembelajaran Keluarga) Intan Payung Kota Dumai	1 Lembaga
6	Dulrempak (Satgas Peduli Perempuan Dan Anak)	28 Kelurahan
7	Satgas TPPO (Tindak Pidana Perdagangan Orang) Kota Dumai	10 Kelurahan
8	UPTD PPPA (Unit Pelayanan Teknis Daerah Perlindungan Perempuan Dan Anak) Kota Dumai	1 Lembaga

Sumber : Dinas Pemberdayaan Perempuan dan Perlindungan Anak Kota Dumai dalam Aplikasi SIDATIN Kota Dumai

Tabel 2.4.18 Jumlah Pasangan Usia Subur (PUS) Menurut Kecamatan di Kota Dumai Tahun 2023

Kecamatan	Jumlah
Bukit Kapur	8669
Medang Kampai	2691
Sungai Sembilan	6775
Dumai Barat	6217
Dumai Selatan	6448
Dumai Timur	9881
Dumai Kota	5218
Total	45899

Sumber : Dinas Pengendalian Penduduk dan Keluarga Berencana Kota Dumai dalam Aplikasi SIDATIN Kota Dumai

2.5 Agama

Tabel 2.5.1 Jumlah Sarana Ibadah Menurut Kecamatan di Kota Dumai Tahun 2023

Kecamatan	Mesjid	Mushola	Gereja Protestan	Gereja Katholik
Bukit Kapur	46	66	17	2
Medang Kampai	17	19	1	-
Sungai Sembilan	46	54	17	2
Dumai Barat	35	47	-	-
Dumai Selatan	42	35	19	-
Dumai Timur	36	41	27	1
Dumai Kota	30	21	4	1
Total	252	283	85	6

Lanjutan Tabel

Kecamatan	Pura	Vihara	Klenteng
Bukit Kapur	1	-	-
Medang Kampai	-	-	-
Sungai Sembilan	-	1	-
Dumai Barat	-	1	1
Dumai Selatan	-	-	2
Dumai Timur	-	-	-
Dumai Kota	-	5	1
Total	1	7	4

Sumber : Badan Pusat Statistik Kota Dumai, Kota Dumai dalam Angka 2024



.....

BAB III

SUMBER DAYA ALAM

PERTANIAN, PERKEBUNAN,
PERIKANAN, PETERNAKAN,
ENERGI DAN LINGKUNGAN
HIDUP

.....

JUMLAH POPULASI PETERNAKAN, PERTANIAN, PERKEBUNAN, PERIKANAN, AIR MINUM DAN LISTRIK DI KOTA DUMAI 2023



AYAM KAMPUNG
23.444 EKOR



DOMBA
360 EKOR



AYAM PEDAGING
2.013.000 EKOR



BABI
498 EKOR



KAMBING
3.855 EKOR



PERIKANAN
999.685 KG



SAPI
7.600 EKOR



CABAI KERITING
522.8 KUINTAL



KERBAU
19 EKOR



NENAS
248.089.7 KUINTAL



KARET
1.953 HEKTAR



KELAPA SAWIT
39.400 HEKTAR



AIR MINUM
2.374.009 M3



LISTRIK
895.110.435 KWH

3.1. PERTANIAN

Tabel 3.1.1 Data Luas Lahan Tanaman Sayuran Menurut Kecamatan Kota Dumai Tahun 2023

Komoditi	Kecamatan (Ha)			
	Bukit Kapur	Medang Kampai	Sungai Sembilan	Dumai Barat
Bawang Merah	-	-	-	-
Petsai/Sawi	270	20	144	1149
Kacang Panjang	29	12.5	140	203
Cabe keriting/Cabe Rawit	220	12	237	-
Terong	150	11	32.5	99
Timun	26	13	154	133
Kangkung	120	97	114	1152
Bayam	105	78	132	1139
Jumlah				

Lanjutan Tabel

Komoditi	Kecamatan(Ha)			
	Dumai Selatan	Dumai Timur	Dumai Kota	Jumlah
Bawang Merah	-	-	-	
Petsai/Sawi	1369.5	0.5	0.48	
Kacang Panjang	160.6	-	0.3	
Cabe keriting/Cabe Rawit	23.4	30.2	0.2	
Terong	9.5	-	0.91	
Timun	5.6	-	0.46	
Kangkung	279.9	1.7	0.64	
Bayam	364.1	6.4	0.32	
Jumlah				

Sumber : Dinas Ketahanan Pangan dan Pertanian Kota Dumai dalam Aplikasi SIDATIN Kota Dumai

Tabel 3.1.2 Data Luas Panen Tanaman Biofarmaka Menurut Kecamatan dan Jenis Tanaman di Kota Dumai Tahun 2023

Jenis Tanaman	Bukit Kapur	Medang Kumpai	Sungai Sembilan	Dumai Barat	Dumai Selatan	Dumai Timur	Dumai Kota	Jumlah
	m ² /m ²							
Jahe	6100	-	2400	200	1275	-	60	10035
Lengkuas/ Laos	5000	-	290	100	4	-	10	5404
Kencur	5000	-	3500	-	9	-	10	8519
Kunyit	7000	-	775	400	24	-	70	8269
Temulawak	5500	-	10	-	-	-	-	5510
Temuireng	2000	-	-	-	-	-	-	2000
Lempuyang	1500	-	40	-	-	-	-	1540
Mengkudu	-	-	-	-	-	-	-	0
Lidah Buaya	-	-	-	-	-	-	5	5
Mahkota Dewa	-	-	-	-	7	-	-	7
Sambiloto	-	-	-	-	-	-	-	0
Temukunci	-	-	-	-	9	-	-	9
Serai	2500	2000	500	200	-	500	150	5850

Sumber : Badan Pusat Statistik Kota Dumai, Kota Dumai dalam Angka 2023

Tabel 3.1.3 Data Produksi Tanaman Biofarmaka Menurut Kecamatan dan Jenis Tanaman di Kota Dumai Tahun 2023 (kg)

Jenis Tanaman	Bukit Kapur	Medang Kumpai	Sungai Sembilan	Dumai Barat	Dumai Selatan	Dumai Timur	Dumai Kota	Jumlah
Jahe	9500	-	1500	200	2104	-	42	13346
Lengkuas/ Laos	3600	-	5675	100	3	-	30	9408
Kencur	4000	-	8750	-	8	-	15	12773
Kunyit	3800	-	2455	280	12	-	85	6632
Temulawak	4500	-	13	-	-	-	-	4513
Temuireng	2000	-	-	-	-	-	-	2000
Lempuyang	600	-	15	-	-	-	-	615
Mengkudu	-	-	-	-	-	-	4	4
Mahkota Dewa	-	-	-	-	10	-	-	10
Temu Kunci	-	-	-	-	13	-	-	13
Serai	1500	-	225	100	-	850	580	3255

Sumber : Badan Pusat Statistik Kota Dumai, Kota Dumai dalam Angka 2023

Tabel 3.1.4 Data Produksi Buah-Buahan Menurut Kecamatan Kota Dumai Tahun 2023

Komoditi	Kecamatan			
	Bukit Kapur	Medang Kumpai	Sungai Sembilan	Dumai Barat
	Kwintal			
Alpukat	178	50	200	-
Belimbing	2	12	85	1.9
Durian	276	2000	500	300
Jambu Biji	98	115	430	10.7
Jambu Air	130	150	480	157
Jeruk	-	-	80	453
Mangga	5450	660	565	453
Manggis	33	194	-	-
Nangka/Cempedak	319	182	150	22
Nenas	6544	214650	8725	770
Pepaya	1405	428	1446	81
Pisang	1200	1113	2490	385
Rambutan	3770	1190	1020	722
Salak	-	-	260	-
Sawo	18	462	345	13.4
Sirsak	8	126	320	2
Sukun	21	81	80	15.3
Naga	-	-	-	-
Lemon	3220	-	-	-
Lengkeng	27	70	255	-

Lanjutan Tabel

Komoditi	Kecamatan			
	Dumai Selatan	Dumai Timur	Dumai Kota	Jumlah
	Kwintal			
Alpukat	67.37	0.07	-	495.44
Belimbing	292.75	110	2.58	506.23
Durian	413.69	-	-	3489.69
Jambu Biji	762.65	1.1	41	1458.45
Jambu Air	1059.17	235	145	2346.17
Jeruk Siam	-	-	-	227
Mangga	131.78	780	100	1101.25
Manggis	-	-	-	227
Nangka/Cempedak	383.25	45	-	1101.25
Nenas	200.7	17200	-	248089.7
Pepaya	77.43	44	85	3566.43
Pisang	348.12	1180	65	6781.12
Rambutan	931.56	-	100	7733.56
Salak	-	-	-	260
Sawo	20.99	20	-	879.39
Sirsak	128.10	65	-	649.1
Sukun	190.80	1335	-	1723.1
Naga	-	-	-	0
Lemon	-	-	47	3267
Lengkeng	44.12	0.70	90	486.82

Sumber : Dinas Ketahanan Pangan dan Pertanian Kota Dumai dalam Aplikasi SIDATIN Kota Dumai

Tabel 3.1.5 Data Produksi Sayuran Menurut Kecamatan Kota Dumai Tahun 2023

Komoditi	Kecamatan(Kwintal)			
	Bukit Kapur	Medang Kumpai	Sungai Sembilan	Dumai Barat
Bawang Merah	540	-	181.8	15
Petsai/Sawi	270	20	144	1149
Kacang Panjang	24	12.5	140	203
Cabe keriting	220	12	237	-
Cabe rawit	-	9	48	9
Terong	15	11.0	32	99
Timun	30		154	133
Kangkung	115	13	114	1152
Bayam	105	97	132	1139
Melon	702	78	-	-
Semangka	3700	-	128	-
Jamur Tiram	-	0.6	-	-

Lanjutan Tabel

Komoditi	Kecamatan (Kwintal)			
	Dumai Selatan	Dumai Timur	Dumai Kota	Jumlah
Bawang Merah	-	-	-	736.8
Petsai/Sawi	1368.5	0.5	0.48	2952.48
Kacang Panjang	139.2	1.7	0.30	520.7
Cabe keriting	23.4	30.2	0.20	522.8
Cabe rawit	93.6	-	0.41	160.01
Terong	7.2	-	0.91	165.11
Timun	5.6	-	0.46	323.06
Kangkung	256.6	-	0.64	1651.24
Bayam	333.7	6.4	0.32	1813.42
Melon	-	-	-	702
Semangka	675.4	-	-	4503.4
Jamur Tiram	-	-	-	0.6

Sumber : Dinas Ketahanan Pangan dan Pertanian Kota Dumai dalam Aplikasi SIDATIN Kota Dumai

Tabel 3.1.6 Perkembangan Jumlah Penyuluh Pertanian Kota Dumai Tahun 2021-2023

Indikator	2021	2022	2023
KFJ Penyuluh	2	1	4
Kepala Balai Penyuluh Pertanian	6	6	6
PPL PNS	9	9	7
PPL THL TBPP	-	-	-
PPPK	7	7	7
PPL Kontrak	3	6	6
Jumlah	27	29	30

Sumber : Dinas Ketahanan Pangan dan Pertanian Kota Dumai dalam Aplikasi SIDATIN Kota Dumai

Tabel 3.1.7 Rekapitulasi Kelompok Tani Kota Dumai Berdasarkan Kelas Kelompok Tahun 2023

Kecamatan	Jumlah Kelompok Tani (Poktan)	Jumlah Kelas Kelompok				
		Pemula	Lanjut	Madya	Utama	Belum Memiliki Kelas
Bukit Kapur	140	113	16	1	0	10
Dumai Barat	42	35	5	0	0	2
Dumai Kota	11	11	0	0	0	0
Dumai Selatan	34	28	6	0	0	0
Dumai Timur	62	52	1	0	0	9
Medang Kampai	44	32	8	0	0	4
Sungai Sembilan	180	133	33	0	0	14
Jumlah	513	404	69	1	0	39

Sumber : Dinas Ketahanan Pangan dan Pertanian Kota Dumai dalam Aplikasi SIDATIN Kota Dumai

Tabel 3.1.8 Rekapitulasi Kelompok Tani yang Telah Dibina dan diberi Bantuan Tahun 2021-2023

Indikator	2021	2022	2023
Jumlah Kelompok Tani yang telah dibina dan diberi Bantuan	197	166	172

Sumber : Dinas Ketahanan Pangan dan Pertanian Kota Dumai dalam Aplikasi SIDATIN Kota Dumai

3.2 PERKEBUNAN

Tabel 3.2.1 Data Luas Area Tanaman Perkebunan Menurut Kecamatan Kota Dumai Tahun 2023 (ha)

Kecamatan	Kelapa Sawit	Kelapa	Karet	Kakao
Bukit Kapur	31195	52	1100	1
Medang Kampai	7714	93	434	4
Sungai Sembilan	8563	142	212	14
Dumai Barat	825	177.5	-	3
Dumai Selatan	1346	20	7	3.5
Dumai Timur	520.5	26	-	-
Dumai Kota	-	-	-	-

Sumber : Dinas Ketahanan Pangan dan Pertanian Kota Dumai dalam Aplikasi SIDATIN Kota Dumai

Tabel 3.2.2 Data Produksi Tanaman Perkebunan Menurut Kecamatan dan Jenis Tanaman di Kota Dumai Tahun 2023 (ton)

Kecamatan	Kelapa Sawit	Kelapa	Karet	Kakao
Bukit Kapur	39,299.34	21.34	869.50	0,68
Medang Kampai	9,959.30	68.90	408.98	1,87
Sungai Sembilan	65,703.34	50.82	150.89	7.19
Dumai Barat	319.34	112.33	-	1.31
Dumai Selatan	1,337.44	14.88	7.16	2.45
Dumai Timur	520.50	11.65	-	-
Dumai Kota	-	-	-	-
Jumlah	117,139.26	279.92	1,436.53	13.50

Sumber : Dinas Ketahanan Pangan dan Pertanian Kota Dumai dalam Aplikasi SIDATIN Kota Dumai

3.3. PERIKANAN

Tabel 3.3.1 Data Kelompok Budidaya Ikan Kota Dumai Tahun 2023

No	Nama Kelompok Usaha	Alamat	Bidang Usaha
1	2	3	4
1.	Sumber Berkah	Jl. Bagan Keladi	Pembesaran
2.	Mutiara Hati	Jl. Bunga Tujuh	Pembesaran
3.	Palas Jaya	Jl. Bandes	Pembesaran
4.	Rejo Bersama	Jl. Sri Wedari Ujung	Pembesaran
5.	Al Huda Jaya	Jl. Baru Gg. Handayani	Pembesaran
6.	Sei. Guntung	Jl. Lestari RT 02 Kel. Guntung	Pembesaran
7.	Cemerlang	Jl. Lestari RT 02 Kel. Guntung	Pembesaran
8.	Perwira 3	Jl. Gunung bromo	Pembesaran
9.	Putra Mandiri	Jl. Pendidikan	Pembesaran
10.	Bunga Tanjung Jaya	Jl. Bunga Tanjung	Pembesaran
11.	Keluarga Bunga Tanjung	Jl. Bunga Tanjung	Pembesaran
12.	Pancasila Mandiri	Jl. Bukit Datuk Lama	Pembesaran
13.	Gema	Jl. BBI	Pembesaran
14.	Bagan Lestari	Jl. Hidayah	Pembesaran
15.	Pemuda Pancasila	Jl. Perumnas BBI	Pembesaran
16.	UPR Sejahtera Bersama	Jl. BBI	Pembenihan
17.	Sitolong Nadangol	Jl. Soekarno Hatta	Pembesaran
18.	Nila Merah	Jl. Baru	Pembesaran
19.	Mawar	Jl. Sukaramai	Pembenihan & Pembesaran
20.	Kayu Kapur Makmur	Jl. Soekarno Hatta	Pembesaran
21.	Tunas Pesisir	Jl. Abdul Aziz Geniot	Pembesaran
22.	Geniut Bersatu	Jl. Abdul Aziz Geniot	Pembesaran

1	2	3	4
23.	Maju Bersama	Jl. Abdul Aziz Geniot	Pembesaran
24.	Camar Laut	Jl. Abdul Aziz Geniot	Pembesaran
25.	Windu Jaya	Jl. Abdul Aziz Geniot	Pembesaran
26.	Makmur Sejahtera	Jl. Makmur	Pembesaran
27.	Sepakat Jaya	Jl. Kaplingan	Pembesaran
28.	Jumbo Power	Jl. Sepakat Kel. Gurun Panjang	Pembesaran
29.	Amanah Jaya	Jl. Utama Kampung Baru	Pembesaran
30.	Pemuda Punak	Jl. Punak Purnama	Pembesaran
31.	Berkah Jaya	Jl. Tanjung Sari Gg. Tanjung Mulia	Pembesaran
32.	Kreatif	Jl. Kaharuddin Nasution No.123 Gg. Nusa Indah	Pembesaran
33.	Mundam Berbakti	Jl. Muslim RT 4	Pembesaran
34.	Mina Jaya	Jl. Nakula 1 Bunga Tanjung RT 28 Bukit Datuk	Pembesaran
35.	Koperasi Jasa Mandiri Jaya Lestari	Jl. Raya PU RT 021 Basilam Baru	Pembesaran
36.	Mekar Tunggal	Jl. Adi Putra Tianjung	Pembesaran
37.	Sumber Rizqi Perwira	Jl. Perwira Gg. Baru	Pembesaran
38.	Melati Jaya	Kelurahan Tanjung Palas	Pembesaran
39.	Prabu Jaya	Kelurahan Tanjung Palas	Pembesaran
40.	Fastabiqul Khoirot	Jl. Siliwangi, Kel. Jaya Mukti	Pembesaran
41.	Rindu Malam	Jl. Merdeka Baru	Pembesaran
42.	Harapan Permai	Guntung	Pembesaran
43.	Perintis	Jl. Dumai Pakning	Pembesaran
44.	Siak Maju Bersama	Jl. Bunga Kel. Kampung Baru	Pembesaran
45.	Lamegogo	Jl. Siak Kel. Kampung Baru	Pembesaran
46.	Sepakat	Jl. Arifin Ahmad	Pembesaran
47.	Penempul Mandiri	Sungai Geniot	Pembesaran

Sumber : Dinas Perikanan Kota Dumai dalam Aplikasi SIDATIN Kota Dumai

Tabel 3.3.2 Daftar Kelompok Usaha Bersama (KUB) Nelayan Kota Dumai Tahun 2023

No	Nama KUB	Kelurahan	Kecamatan
1.	KUB Nelayan Sejahtera	Pelintung	Medang Kampai
2.	KUB Medang Kampai Jaya	Pelintung	Medang Kampai
3.	KUB Nelayan Bunga Mawar	Pelintung	Medang Kampai
4.	KUB Mundam Jaya	Mundam	Medang Kampai
5.	KUB Nelayan Tuna	Tanjung Palas	Dumai Timur
6.	KUB Harapan Baru	Geniot	Sungai Sembilan
7.	KUB Muara Geniot	Geniot	Sungai Sembilan
8.	KUB Terbit Fajar	Basilam Baru	Sungai Sembilan
9.	KUB Basilam Pesisir	Basilam Baru	Sungai Sembilan
10.	KUB Lomek	Purnama	Dumai Barat
11.	KUB Batu Karang	Purnama	Dumai Barat
12.	KUB Maju Jaya	Lubuk Gaung	Sungai Sembilan
13.	KUB Nelayan Bersatu Jaya	Lubuk Gaung	Sungai Sembilan
14.	KUB Hiu Mas	Bangsai Aceh	Sungai Sembilan
15.	KUB Kuda Laut	Bangsai Aceh	Sungai Sembilan
16.	KUB Teluk Makmur	Teluk Makmur	Medang Kampai
17.	KUB Guntung Sejati	Guntung	Medang Kampai
18.	KUB Terubuk Jaya	Basilam Baru	Sungai Sembilan
19.	KUB Mekar Jaya	Purnama	Dumai Barat
20.	KUB Senangin	Purnama	Dumai Barat
21.	KUB Sungai Sepit Berkah	Batu Teritip	Sungai Sembilan
22.	KUB Sampan Dayung	Purnama	Dumai Barat
23.	KUB Ikan Tenggiri	Lubuk Gaung	Sungai Sembilan

Sumber : Dinas Perikanan Kota Dumai dalam Aplikasi SIDATIN Kota Dumai

Tabel 3.3.3 Data Produksi dan Nilai Perikanan Kolam Menurut Jenis Ikan Kota Dumai Tahun 2023

Jenis Ikan	Produksi (Kg)			Nilai (Ribu Rupiah)		
	Kolam	Tambak	Keramba	Kolam	Tambak	Keramba
Lele	188839	-	44735	3,776,780,000	-	852,260,000
Nila	7553	1447	-	188,825,000	40,516,000	-
Gurami	1000	-	300	20,000,000	-	6,000,000
Patin	1000	-	1225	20,000,000	-	30,625,000
Udang Vename	-	97933	-	-	6,762,685,000	-
Kepiting	-	40	-	-	5,200,000	-
Jumlah	198392	99420	46260	4,005,605,000	6,808,401,000	888,885,000

Sumber : Dinas Perikanan Kota Dumai dalam Aplikasi SIDATIN Kota Dumai

Tabel 3.3.4 Data Produksi dan Nilai Perikanan Laut Menurut Jenis Ikan Tahun 2023

Jenis Ikan	Produksi (Kg)	Nilai (Ribu Rupiah)
Acang-acang Bombay (<i>Harpadon nehereus</i>)	261,736	6,543,400,000
Bawal Putih (<i>Pampus argenteus</i>)	1,309	71,995,000
Belanak (<i>Mugil cephalus</i>)	775	19,375,000
Bulu Ayam (<i>Thryssa hamiltonii</i>)	65,154	1,303,080,000
Gemprang (<i>Ilisha elongata</i>)	179,927	5,397,810,000
Golok-golok (<i>Chirocentrus dorab</i>)	33,062	826,550,000
Gulamah (<i>Gymnocranius griseus</i>)	3,073	46,095,000
Hiu Pilus (<i>Rhizoprionodon acutus</i>)	1,891	28,365,000
Kakap (<i>Liopropoma randalli</i>)	48,045	2,402,250,000
Kerapu Batik (<i>Epinephelus polyphekadion</i>)	329	19,740,000
Kuro: Senangin (<i>Eleutheronema tetradactylum</i>)	78,677	3,933,850,000
Layur (<i>Trichiurus lepturus</i>)	24,105	361,575,000
Manyung Besar (<i>Netuma thalassina</i>)	75,444	1,508,880,000
Pari Kembang (<i>Neotrygon kuhlii</i>)	20,749	622,470,000
Pucuk Nipah (<i>Muraenesox bagio</i>)	6,485	226,975,000

Rajungan (<i>Portunus pelagicus</i>)	827	37,215,000
Sembilang Betul (<i>Plotosus canius</i>)	52,197	1,565,910,000
Tenggiri Papan (<i>Scomberomorus guttatus</i>)	89,300	4,911,500,000
Tetengkek (<i>Megalaspis cordyla</i>)	29,980	899,400,000
Udang Harimau (<i>Parapenaeopsis sculptilis</i>)	8,839	309,365,000
Udang Orange (<i>Atypopenaeus formosus</i>)	43,329	1,516,515,000
Udang Putih:Udang Api-api (<i>Metapenaeus eboracensis</i>)	32,200	2,576,000,000
Jumlah	1057433	35,128,315,000

Sumber : Dinas Perikanan Kota Dumai dalam Aplikasi SIDATIN Kota Dumai

Tabel 3.3.5 Jumlah Perahu/Kapal Menurut Kecamatan dan Jenis Kapal Kota Dumai Tahun 2023

Kecamatan	Perahu Tanpa Motor	Kapal Motor	Kapal Motor Tempel
Bukit Kapur	-	-	-
Medang Kampai	2	90	-
Sungai Sembilan	6	164	1
Dumai Barat	7	140	1
Dumai Selatan	-	3	1
Dumai Timur	-	12	1
Dumai Kota	-	14	-
Jumlah	15	423	4

Sumber : Dinas Perikanan Kota Dumai dalam Aplikasi SIDATIN Kota Dumai

Tabel 3.3.6 Jumlah Rumah Tangga Perikanan Budidaya Menurut Kecamatan dan Jenis Budidaya di Kota Dumai Tahun 2023

Kecamatan	Tambak	Kolam	Keramba Jenis Tancap	Jaring Apung	Jumlah
Bukit Kapur	-	60	5	-	65
Medang Kampai	59	-	-	-	59
Sungai Sembilan	78	20	-	-	98
Dumai Barat	27	-	-	-	27
Dumai Selatan	-	5	27	-	32
Dumai Timur	-	66	-	-	66
Dumai Kota	-	-	-	-	0
Jumlah	164	151	32	0	347

Sumber : Dinas Perikanan Kota Dumai dalam Aplikasi SIDATIN Kota Dumai

Tabel 3.3.7 Produksi Perikanan Budidaya Menurut Kecamatan dan Jenis Budidaya di Kota Dumai (ton) Tahun 2023

Kecamatan	Tambak	Kolam	Keramba Jenis Tancap	Jaring Apung	Jumlah
Bukit Kapur	-	156,450	12,000	-	168,450
Medang Kampai	40,791	-	-	-	40,791
Sungai Sembilan	58,629	16,865	-	-	75,494
Dumai Barat	-	5,278	-	-	5,278
Dumai Selatan	-	15,950	34,260	-	50,210
Dumai Timur	-	3,849	-	-	3,849
Dumai Kota	-	-	-	-	-
Jumlah	99,420	198,392	46,260	-	344,072

Sumber : Dinas Perikanan Kota Dumai dalam Aplikasi SIDATIN Kota Dumai

Tabel 3.3.8 Jumlah Rumah Tangga Perikanan Tangkap Laut Menurut Kecamatan di Kota Dumai Tahun 2022-2023

Kecamatan	Rumah Tangga Perikanan Tangkap Laut	
	2022	2023
Bukit Kapur	-	-
Medang Kampai	96	92
Sungai Sembilan	149	171
Dumai Barat	143	148
Dumai Selatan	4	4
Dumai Timur	16	13
Dumai Kota	14	14
Jumlah	422	442

Sumber : Dinas Perikanan Kota Dumai dalam Aplikasi SIDATIN Kota Dumai

Tabel 3.3.9 Produksi Perikanan Tangkap Laut Menurut Kecamatan di Kota Dumai Tahun 2022-2023

Kecamatan	Produksi Perikanan Tangkap Laut	
	2022	2023
Bukit Kapur	-	-
Medang Kampai	50.19	220.1
Sungai Sembilan	521.49	409.1
Dumai Barat	300.29	354.07
Dumai Selatan	8.13	9.57
Dumai Timur	81.19	31.1
Dumai Kota	59.01	33.49
Jumlah	1 020.30	1 057.43

Sumber : Dinas Perikanan Kota Dumai dalam Aplikasi SIDATIN Kota Dumai

3.4. PETERNAKAN

Tabel 3.4.1 Data Populasi Unggas Menurut Kecamatan dan Jenis Unggas di Kota Dumai Tahun 2023

Kecamatan	Ayam Kampung	Ayam Pedaging	Itik	Itik Manila
	Ekor			
Bukit Kapur	8,163	906,000	485	641
Medang Kampai	1,549	654,000	428	61
Sungai Sembilan	10,681	-	3,892	725
Dumai Barat	972	36,000	398	-
Dumai Selatan	685	417,000	504	-
Dumai Timur	1,229	-	261	-
Dumai Kota	165	-	36	-
Jumlah	23,444	2,013, 000	6,004	1,427

Sumber : Dinas Ketahanan Pangan dan Pertanian Kota Dumai dalam Aplikasi SIDATIN Kota Dumai

Tabel 3.4.2 Populasi Ternak Besar dan Kecil Menurut Kecamatan di Kota Dumai Tahun 2023

Kecamatan	Sapi	Kerbau	Kuda	Kambing	Domba	Babi
	Ekor					
Bukit Kapur	2461	11	-	648	71	4
Medang Kampai	1389	8	-	356	-	-
Sungai Sembilan	2518	-	-	1761	224	-
Dumai Barat	580	-	-	568	37	-
Dumai Selatan	314	-	-	206	-	-
Dumai Timur	338	-	-	317	28	494
Dumai Kota	-	-	-	-	-	-
Jumlah	7600	19	-	3855	360	498

Sumber : Dinas Ketahanan Pangan dan Pertanian Kota Dumai dalam Aplikasi SIDATIN Kota Dumai

Tabel 3.4.3 Jumlah ternak besar dan kecil yang dipotong Menurut Kecamatan di Kota Dumai Tahun 2023

Kecamatan	Sapi	Kerbau	Kambing/Domba	Babi
	Ekor			
Bukit Kapur	2383	22	647	-
Medang Kampai	1529	8	346	-
Sungai Sembilan	3019	-	1968	-
Dumai Barat	696	-	568	-
Dumai Selatan	213	-	262	-
Dumai Timur	251	-	490	453
Dumai Kota	4	-	-	-
Dumai				

Sumber : Dinas Ketahanan Pangan dan Pertanian Kota Dumai dalam Aplikasi SIDATIN Kota Dumai

Tabel 3.4.4 Data Produksi Daging dan Telur Unggas Menurut Kecamatan dan Jenis Unggas di Kota Dumai Tahun 2023

Kecamatan	Ayam Kampung		Ayam Pedaging		Itik/Itik Manila	
	Daging (Ton)	Telur (Butir)	Daging (Ton)	Telur (Butir)	Daging (Ton)	Telur (Butir)
Bukit Kapur	5,143		869,76		0,46	
Medang Kampai	0,976		627,84		0,04	
Sungai Sembilan	6,729		-		0,52	
Dumai Barat	0,612		34,56		-	
Dumai Selatan	0,432		400,32		-	
Dumai Timur	0,774		-		-	
Dumai Kota	0,104		-		-	
Jumlah	14,770		1932,48		1,02	

Sumber : Dinas Ketahanan Pangan dan Pertanian Kota Dumai dalam Aplikasi SIDATIN Kota Dumai

3.5 ENERGI

Tabel 3.5.1 Daya Terpasang, Produksi dan Distribusi Listrik PT.PLN Pada Cabang/Ranting PLN di Kota Dumai Tahun 2021-2023

Uraian	2021	2022	2023
Daya Terpasang	-	-	-
Produksi Listrik	-	-	-
Listrik yang Dibeli/ Diterima	864.621898	981.872.006	...
Listrik Terjual	794.494.174	906.514.643	895.110.435
Dipakai Sendiri	1.319.105	2.062.748	...
Susut/Hilang	33.209.223	37.235.163	...

Sumber : Badan Pusat Statistik Kota Dumai, Kota Dumai dalam Angka 2024

Tabel 3.5.2 Banyaknya Penggunaan dan Distribusi Tenaga Listrik Menurut Jenis Pelanggan di Kota Dumai Tahun 2023

Jenis Pelanggan	Jumlah Pelanggan	Jumlah Distribusi Listrik (KWH)
Rumah Tangga	97.276	180.132.946
Bisnis	12.397	123.258.209
Industri	63	558.437.271
Sosial (Sekolah,Rumah Sakit, Tempat Ibadah)	1.648	16.118.304
Publik (Penerangan Jalan)	1.290	16.229.161
Kantor Pemerintahan
Lainnya	34	934.543
Jumlah	112.708	895.110.434

Sumber : Badan Pusat Statistik Kota Dumai, Kota Dumai dalam Angka 2024

Tabel 3.5.3 Jumlah Pelanggan dan Air yang Disalurkan Menurut Jenis Pelanggan di Kota Dumai Tahun 2023

Jenis Pelanggan	Jumlah Pelanggan	Air Disalurkan (M ³)	Nilai (Rupiah)
Sosial Umum	73	64.111	506.607.400
Sosial Khusus	56	124.983	1.237.116.500
Rumah Tangga Tk. 1	30	2.649	24.374.900
Rumah Tangga Tk.2	6.042	914.961	9.505.970.750
Rumah Tangga Tk. 3	390	75.979	828.822.650
Niaga Tk. 1	706	239.666	3.295.789.500
Niaga Tk. 2	6	4.555	7.260.400
Industri	4	947.105	12.020.615.385
Jumlah	7.307	2.374.009	27.426.557.485

Sumber : Badan Pusat Statistik Kota Dumai, Kota Dumai dalam Angka 2024

3.6 LINGKUNGAN HIDUP

Tabel 3.6.1 Data Ruang Terbuka Hijau di Kota Dumai Tahun 2022-2023

Data	Tahun			
	2022		2023	
	Jumlah	Luas (M ²)	Jumlah	Luas (M ²)
RTH (Taman dan Jalur Hijau)	45	132,760.98	48	133,428.48
Taman			3	667.50
Jalur Hijau	45	132,760.98	45	132,760.98
Pohon Ditanam dan Terinventarisasi	650		260	

Sumber : Dinas Lingkungan Hidup Kota Dumai dalam Aplikasi SIDATIN Kota Dumai

Tabel 3.6.2 Indeks Kualitas Udara (IKU) Kota Dumai Tahun 2023

Lokasi	Rata-rata Konsentrasi NO2	Rata-rata Konsentrasi SO2	Indeks NO2	Indeks SO2	Indeks EU	IKU Kab/Kota
Kota Dumai	12.13	5.36	0.30	0.27	0.29	89.69

Sumber : Dinas Lingkungan Hidup Kota Dumai dalam Aplikasi SIDATIN Kota Dumai

Tabel 3.6.3 Ambang Batas Baku Mutu Air Sumur Kota Dumai Tahun 2023

Parameter	Satuan	Ambang Batas Baku Mutu
Ph		6,5-8,5
Kekeruhan	NTU	< 3
Warna	TCU	10
Besi	mg/L	0.2
Kadmium	mg/L	
Nitrat	mg/L	20
KMNO4	mg/L	

Sumber : Dinas Lingkungan Hidup Kota Dumai dalam Aplikasi SIDATIN Kota Dumai

Tabel 3.6.4 Ambang Batas Baku Mutu Air Sungai Kota Dumai Tahun 2023

Parameter	Satuan	Ambang Batas Baku Mutu
BOD	mg/L	3
COD	mg/L	25
P	mg/L	0,2
pH		6-9
DO	mg/L	4
NO3	mg/L	10
Nitrit	mg/L	0.06

Sumber : Dinas Lingkungan Hidup Kota Dumai dalam Aplikasi SIDATIN Kota Dumai

Tabel 3.6.5 Data Lokasi Tempat Pembuangan Sampah di Kota Dumai Tahun 2023

Jenis	Lokasi
Bak Kontainer	TPS Bagan Besar
Bak Kontainer	TPS Bukit Batrem
Bak Kontainer	TPS Jaya Mukti
Bak Kontainer	TPS Lembaga
Bak Kontainer	TPS Bumi Ayu
Bak Kontainer	TPS Baruna
Bak Kontainer	TPS RSUD
Bak Kontainer	TPS Pelindo/BKR
Bak Kontainer	TPS Datuk Laksamana
Bak Kontainer	TPS Anggur
Bak Kontainer	TPS Kelakap
Bak Kontainer	TPS Dock Yard
Bak Kontainer	TPS Bukit Timah
Bak Kontainer	TPS Belimbing
Bak Kontainer	TPS Pasar Senggol
Bak Kontainer	TPS Sidorejo
Bak Kontainer	TPS Tugu Tanjung Palas
Bak Kontainer	TPS Bagan Keladi

63

Sumber : Dinas Lingkungan Hidup Kota Dumai dalam Aplikasi SIDATIN Kota Dumai

Tabel 3.6.6 Data Daya Tampung Tempat Pembuangan Sampah Kota Dumai Tahun 2023

Jenis	Daya Tampung (M ³)
BAK Container	6
TPS Bintan	-
TPS Depan Pinang	-
TPS Depan Anggur	6
TPS Depan Kompleks	3

Sumber : Dinas Lingkungan Hidup Kota Dumai dalam Aplikasi SIDATIN Kota Dumai

Tabel 3.6.7 Data Jumlah Angkutan Pengangkut Sampah dan Volume Sampah yang Ditangani Kota Dumai Tahun 2023

Data	Jumlah
Angkutan Dump Truck	18 unit
Angkutan Amroll Truck	9 unit
Angkutan Roda Tiga	3 unit
Volume Sampah per Hari	90 m ³

Sumber : Dinas Lingkungan Hidup Kota Dumai dalam Aplikasi SIDATIN Kota Dumai

BAB IV

INFRASTRUKTUR

PERUMAHAN, PEKERJAAN UMUM, PARIWISATA, KOMUNIKASI, DAN PERHUBUNGAN



PANJANG JALAN MENURUT JENIS PERMUKAAN DI KOTA DUMAI (KM)



JUMLAH OBJEK WISATA DI KOTA DUMAI TAHUN 2023



WISATA ALAM
28



WISATA SEJARAH
7



WISATA AGAMA
5



WISATA KULINER
9



WISATA BELANJA
5

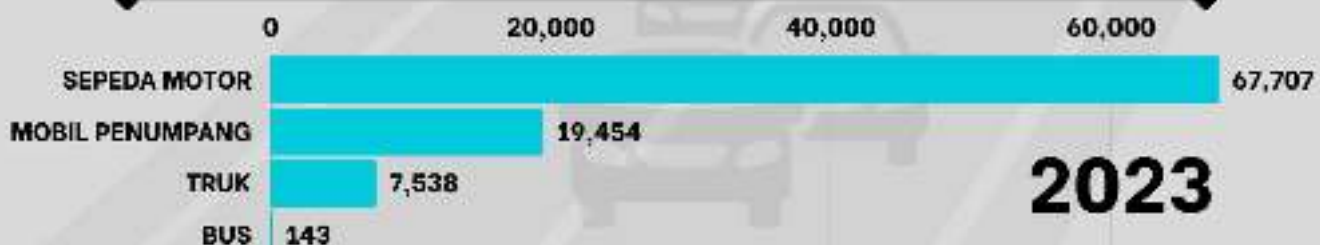


WISATA OLAHRAGA
4



WISATA EKONOMI KREATIF
2

JUMLAH KENDARAAN TERDAFTAR DI KOTA DUMAI



4.1 Perumahan dan Pemukiman

Tabel 4.1.1 Perkembangan Tingkat Kepemilikan Rumah Layak Huni Penduduk dan Bagi Rumah Tangga Miskin Kota Dumai Tahun 2021-2023

Indikator	2021	2022	2023
Jumlah Rumah Tangga	96.000	100.336	103.964
Kepemilikan Rumah Layak Huni Bagi Rumah Tangga termasuk Miskin	19.469	19.855	20.133

Sumber : Dinas Perumahan Rakyat dan Kawasan Pemukiman Kota Dumai dalam Aplikasi SIDATIN Kota Dumai

Kepemilikan rumah layak huni masih belum mampu didapatkan oleh sebagian masyarakat, terlihat jelas dengan adanya permukiman-permukiman kumuh bahkan di wilayah kota besar. Masih banyak warga negara yang belum memiliki akses mendapatkan haknya atas rumah yang layak huni akibat keterbatasan finansial. Berbagai upaya telah dilakukan oleh pemerintah untuk memenuhi kebutuhan warga negara terhadap perumahan yang layak, baik pembangunan rumah secara langsung melalui BUMN, kementerian atau lembaga dan Pemerintah Daerah, mendorong keterlibatan pihak swasta melalui legislasi dan pemberian insentif, hingga kemudahan fasilitas pembiayaan bagi masyarakat melalui berbagai kebijakan.

Berdasarkan data dari BPS (Kota Dumai Dalam Angka Tahun 2024), jumlah rumah tangga di Kota Dumai pada tahun 2023 yaitu 103.964 Kepala Keluarga. Berdasarkan olah data LKj-IP Dinas Perkimtan Tahun 2023, kepemilikan rumah layak huni bagi rumah tangga termasuk miskin yaitu sebanyak 20.133 unit.

Tabel 4.1.2 Persentase Status Kepemilikan Rumah di Kota Dumai Tahun 2023

Status Kepemilikan Rumah	2023	Keterangan
Milik Sendiri	71,12	
Kontrak/Sewa	14,84	
Lainnya	14,04	

Sumber : Dinas Perumahan Rakyat dan Kawasan Pemukiman Kota Dumai dalam Aplikasi SIDATIN Kota Dumai

Tabel 4.1.3 Persentase Rumah Tangga yang Memiliki Akses terhadap Sanitasi Layak di Kota Dumai Tahun 2021-2023

Indikator	2021	2022	2023
Persentase RT Akses Sanitasi Layak	97,03	91,44	95,50

Sumber : Dinas Perumahan Rakyat dan Kawasan Pemukiman Kota Dumai dalam Aplikasi SIDATIN Kota Dumai

Tabel 4.1.4 Lokasi Lingkungan dan Permukiman Kumuh Perkotaan Kota Dumai Tahun 2022

Kawasan	Kecamatan	Kelurahan	Luas Kawasan (Ha)
Bintan	Dumai Kota	Bintan	7,41
Kota Jadi	Dumai Kota	Dumai Kota, Sukajadi	22,19
Rimbasi	Dumai Kota	Rimba Sekampung	12,98
Palas	Dumai Timur	Tanjung Palas	9,88
STDI Sesai	Dumai Barat	Pangkalan Sesai, STDI	39,99
Bagan Nama	Dumai Barat	Bagan Keladi, Purnama	21,18
Ratu Sima	Dumai Selatan	Ratu Sima	19,45
Bukit Sari	Dumai Selatan	Mekar Sari, Bukit Timah	19,50
Lubuk Penyembal	Sungai Sembilan	Lubuk Gaung, Tanjung Penyembal	21,72
Guntung Mundam Makmur	Sungai Sembilan	Guntung, Teluk Makmur, Mundam	42,43
Total			216,73

Keterangan : Lokasi Lingkungan dan Pemukiman Kumuh Perkotaan Tahap II Berdasarkan SK Wali Kota Dumai Nomor 663/1011/2022 tentang Lokasi Lingkungan dan Permukiman Kumuh Perkotaan serta Realisasi Pengurangan Kumuh Perkotaan di Kota Dumai

Sumber : Dinas Perumahan Rakyat dan Kawasan Pemukiman dan Pertanahan Kota Dumai

Tabel 4.1.5 Realisasi Pengurangan Kumuh Perkotaan Kota Dumai Tahun 2023

Kawasan	Kecamatan	Kelurahan	Luas Kawasan (Ha)
Bintan	Dumai Kota	Bintan	7,41
Kota Jadi	Dumai Kota	Dumai Kota, Sukajadi	22,19
Rimbias	Dumai Kota	Rimba Sekampung	12,98
Palas	Dumai Timur	Tanjung Palas	9,88
STDI Sesai	Dumai Barat	Pangkalan Sesai, STDI	39,99
Bagan Nama	Dumai Barat	Bagan Keladi, Purnama	21,18
Ratu Sima	Dumai Selatan	Ratu Sima	19,45
Bukit Sari	Dumai Selatan	Mekar Sari, Bukit Timah	19,50
Lubuk Penyembal	Sungai Sembilan	Lubuk Gaung, Tanjung Penyembal	21,72
Guntung Mundam Makmur	Sungai Sembilan	Guntung, Teluk Makmur, Mundam	42,43
Total			216,73

Keterangan : Lokasi Lingkungan dan Pemukiman Kumuh Perkotaan Tahap II Berdasarkan SK Wali Kota Dumai Nomor 663/1011/2022 tentang Lokasi Lingkungan dan Permukiman Kumuh Perkotaan serta Realisasi Pengurangan Kumuh Perkotaan di Kota Dumai

Sumber : Dinas Perumahan Rakyat dan Kawasan Pemukiman dan Pertanahan Kota Dumai

Tabel 4.1.6 Data Jumlah Pemukiman Umum di Kota Dumai Tahun 2021-2023

Tahun	2021	2022	2023
Jumlah	14	14	14

Sumber : Dinas Perumahan Rakyat dan Kawasan Pemukiman Kota Dumai dalam Aplikasi SIDATIN Kota Dumai

Tabel 4.1.7 Data Luas Tempat Pemakaman Umum Kota Dumai Tahun 2021-2023

No	TPU	Luas Tahun 2021	Luas Tahun 2022	Luas Tahun 2023
1.	Makam Budi Kemulyaan	1,8 Ha	1,8 Ha	1,8 Ha
2.	Makam Jaya Mukti	0,56 Ha	0,56 Ha	0,56 Ha
3.	Makam Muslim	0,27 Ha	0,27 Ha	0,27 Ha
4.	Makam Pinang Kampai	0,35 Ha	0,35 Ha	0,35 Ha
5.	Makam Masjid Al Ijtihad	0,33 Ha	0,33 Ha	0,33 Ha
6.	Taman Pemakaman Umat Kristiani Kota Dumai	1,6 Ha	1,6 Ha	1,6 Ha
7.	Pemakaman Simpang Jepang	0,65 Ha	0,65 Ha	0,65 Ha
8.	TPU Ikatan Keluarga	0,25 Ha	0,25 Ha	0,25 Ha
9.	TPU Bukit Nenas	0,26 Ha	0,26 Ha	0,26 Ha
10.	Kuburan Tionghoa Dumai	7 Ha	7 Ha	7 Ha
11.	TPU Marga Sarana	5,5 Ha	5,5 Ha	5,5 Ha
12.	Taman Makam Pahlawan	2,5 Ha	2,5 Ha	2,5 Ha
13.	TPU Bukit Datuk	1,3 Ha	1,3 Ha	1,3 Ha
14.	TPU Islam Purnama	1 Ha	1 Ha	1 Ha

Sumber : Dinas Perumahan Rakyat dan Kawasan Pemukiman Kota Dumai dalam Aplikasi SIDATIN Kota Dumai

4.2 Pekerjaan Umum

Tabel 4.2.1 Data Panjang Jalan Menurut Tingkat Kewenangan Pemerintahan Kota Dumai (Km) Tahun 2021-2023

Tingkat Kewenangan Pemerintahan	2021	2022	2023
Negara	72,45	72,45	72,45
Provinsi	140,12	140,12	140,12
Kabupaten/Kota	1198,24	1198,24	1198,24
Jumlah	1410,81	1410,81	1410,81

Catatan : 1. Data tidak termasuk Panjang jalan tol

2. Berdasarkan Keputusan Menteri Pekerjaan Umum dan Perumahan Rakyat No. 248/KPTS/M/2015

Sumber : Dinas Pekerjaan Umum dan Penataan Ruang Kota Dumai dalam Aplikasi SIDATIN Kota Dumai

Tabel 4.2.2 Data Kondisi Jalan per Kecamatan Kota Dumai Tahun 2023

Kecamatan	Panjang Ruas Jalan (Km)	Panjang Ruas Jalan (Km) Tiap Kondisi			
		Baik	Sedang	Rusak Ringan	Rusak Berat
Bukit Kapur	171.67	76.276	6.996	44.62	43.778
Dumai Barat	180.58	93.409	19.374	19.248	48.549
Dumai Kota	61.26	56.165	3.595	1.422	0.08
Dumai Selatan	132.42	100.016	8.247	11.071	11.566
Dumai Timur	142.32	110.895	14.272	7.935	9.216
Medang Kampai	291.86	58.689	26.357	23.257	183.554
Sungai Sembilan	218.14	52.506	7.812	51.236	106.569
Jumlah	1198.25	547.956	86.653	158.789	403.312

Sumber : Dinas Pekerjaan Umum dan Penataan Ruang Kota Dumai dalam Aplikasi SIDATIN Kota Dumai

Tabel 4.2.3 Panjang Jalan Menurut Kondisi Jalan di Kota Dumai Tahun 2021-2023

Kondisi Jalan	Satuan	2021	2022	2023
Baik	Km	627,48	530,85	549.476
Sedang	Km	242,48	145,04	56.653
Rusak	Km	176,18	172,27	158.789
Rusak Berat	Km	152,09	350,09	403.312
Jumlah	Km	1198,23	1198,24	1198.243

Sumber : Dinas Pekerjaan Umum Dan Penataan Ruang Kota Dumai dalam Aplikasi SIDATIN Kota Dumai

Tabel 4.2.4 Panjang Jalan Menurut Jenis Permukaan Jalan Kota Dumai (km) 2022-2023

Jenis Permukaan Jalan	2022	2023
Aspal	87,49	87.289
Beton	536,78	550.831
Kerikil	103,47	104.833
Tanah	470,50	455.29
Jumlah	1198,24	1198.243

Sumber : Dinas Pekerjaan Umum Dan Penataan Ruang Kota Dumai dalam Aplikasi SIDATIN Kota Dumai

Tabel 4.2.5 Daftar Inventaris Alat - Alat Berat Pada Bidang Bina Konstruksi dan Peralatan Tahun 2023

No	Nama / Jenis Alat	Merk	Type	Kapasitas	Tahun	Kondisi Alat
1	Motor Grader	Case	Case 845	20 ton	2001	Baik
2	Buldozer	Caterpillar	Cat D5-LGP	12 ton	2006	Rusak Ringan
3	Backhoe loader	Case	Case 580 SR	8850 kg	2007	Rusak Ringan
4	Tandem Roller	Sakai	SW 800	8 ton	2007	Baik
5	Baby Roller	Sakai	SW 500	2,5 ton	2007	Baik
6	Excavator	Kobelco	SK 125 SRC	15 ton	2009	Baik
7	Excavator	Hyundai	220 LC - 9 SH	22 ton	2012	Baik
8	Vibrating Roller	Sakai	SV 515 D	12 ton	2013	Baik
9	Excavator	Kobelco	Super X SK 130 HD	15 ton	2013	Rusak Ringan
10	Excavator Long Arm	Hyundai	220 LC-9 SH	24 ton	2013	Baik
11	Truck Trailer	Hino	500-FL 260 TI	-	2013	Baik
12	Motor Grader	Komatsu	Komatsu GD 511 A	11 ton	2014	Baik
13	Backhoe Loader	JCB	JCB 3 D X Super	7,8 ton	2014	Baik
14	Mini Excavator	JCB	51 R-1	5,4 ton	2021	Baik
15	Excavator Amphibi	Komatsu	AM140	130 ton	2021	Baik
16	Mini Excavator	Tigon	TE 10 HD	1 ton	2022	Baik
17	Excavator Amphibious	Indonesia	02-8 HXL	8 ton	2022	Baik
18	Excavator Crawler	Tigon	TE 10 HD	1 ton	2023	Baik
19	Mini Excavator Hydraulic	Sunward	SWE 60 E	6 ton	2023	Baik

Keterangan :

- | | | | |
|---------------------|----------|------------------|----------|
| 1. Motor Grader | : 2 unit | 5. Tandem Roller | : 1 unit |
| 2. Backhoe Loader | : 2 unit | 6. Baby Roller | : 1 unit |
| 3. Buldozer | : 1 unit | 7. Excavator | : 9 unit |
| 4. Vibrating Roller | : 1 unit | 8. Truck Trailer | : 1 unit |

Sumber : Dinas Pekerjaan Umum Dan Penataan Ruang Kota Dumai dalam Aplikasi SIDATIN Kota Dumai

4.3 Pariwisata

Tabel 4.3.1 Jumlah Hotel dan Akomodasi Lainnya Menurut Klasifikasi di Kota Dumai, 2021-2023

Tahun	Hotel				Akomodasi Lainnya
	Bintang 1	Bintang 2	Bintang 3	Bintang 4	
2021	1	3	3	2	31
2022	1	3	3	2	31
2023	1	3	3	2	28

Sumber : Badan Pusat Statistik Kota Dumai Melalui Survei Perusahaan, Kota Dumai dalam Angka 2024

Tabel 4.3.2 Banyaknya Kamar dan Tempat Tidur Hotel Menurut Statusnya di Kota Dumai Tahun 2021-2023

Tahun	Hotel Berbintang		Hotel NonBintang	
	Kamar	Tempat Tidur	Kamar	Tempat Tidur
2021	747	1.108	732	1.079
2022	747	1.042	760	1.128
2023	743	1.144	769	1.099

Sumber : Badan Pusat Statistik Kota Dumai, Kota Dumai dalam Angka 2024

Tabel 4.3.3 Banyaknya Kedatangan dan Keberangkatan Warga negara Asing Melalui Kantor Imigrasi Dumai Bulanan Tahun 2023

Bulan	Kedatangan	Keberangkatan
Januari	1.832	1.133
Februari	1.096	935
Maret	867	1.003
April	2.101	1.107
Mei	837	1.810
Juni	933	658
Juli	869	1.127
Agustus	839	664
September	572	748
Oktober	539	519
November	443	520
Desember	869	735
Dumai	11.797	10.959

Sumber : Badan Pusat Statistik Kota Dumai melalui kompilasi data Transportasi, Kota Dumai dalam Angka 2024

Tabel 4.3.4 Daftar Lokasi Pariwisata Menurut Kecamatan di Kota Dumai Tahun 2023

NO	JENIS	KECAMATAN	LOKASI	JARAK (KM)
A	WISATA ALAM			
1	Pantai Puak Teluk Makmur	Medang Kampai	Jl. Lintas Dumai Sei-Pakning (Kel.Teluk Makmur)	± 10 KM
2	Pantai Purnama	Dumai Barat	JL. Cut Nyak Dien- Purnama	± 7 KM
3	Pantai Kapten Erwin	Medang Kampai	Jl. Lintas Dumai Sei-Pakning (Kel.Teluk Makmur)	± 10 KM
4	Pantai Bahar	Medang Kampai	Jl. Lintas Dumai Sei-Pakning (Kel.Teluk Makmur)	± 10 KM
5	Pantai Panorama	Medang Kampai	Jl. Lintas Dumai - Sei.Pakning (Kel.Pelintung)	± 11 KM
6	Pantai KONENG	Medang Kampai	Jl. Lintas Dumai - Sei.Pakning (Kel.Pelintung)	± 12 KM
7	Pantai Bahtera	Medang Kampai	Jl. Lintas Dumai - Sei.Pakning (Kel.Pelintung)	± 11 KM
8	Pantai Legenda	Medang Kampai	Jl. Lintas Dumai - Sei.Pakning (Kel.Pelintung)	± 11 KM

9	Pantai Pohon Binjai	Medang Kampai	Jl. Lintas Dumai - Sei.Pakning (Kel.Pelintung)	± 11 KM
10	Pantai Wan Mas	Medang Kampai	Jl. Lintas Dumai - Sei.Pakning (Kel.Pelintung)	± 12 KM
11	Pantai Salam lestari	Medang Kampai	Jl. Lintas Dumai - Sei.Pakning (Kel.Pelintung)	± 13 KM
12	Pantai Kampung mundam Wak Ngah	Medang Kampai	Jl. Lintas Dumai Sei-Pakning (Kel.Teluk Makmur)	± 10 KM
13	Pantai Pesona batu purnama	Dumai Barat	JL. Cut Nyak Dien- Purnama	
13	Hutan Wisata	Dumai Timur	Jl. Soekarno Hatta (Jl.Lintas Dumai Duri)	
14	Hutan Bakau UNRI	Dumai Barat	JL. Raja Ali Haji- Kel.Purnama	
15	Wisata Sungai Mesjid	Dumai Barat	Jl. Dr.Wahidin- Purnama	
16	Kuala sungai Dumai	Dumai Barat	Jl. Syekh Umar	± 2 KM
17	Pesona Bukit Seludung	Medang Kampai	Jl. Lintas Dumai Sei-Pakning (Kel.Teluk Makmur)	± 10 KM
18	Wisata Bandar Bakau	Dumai Barat	Jl. Nelayan Dumai	± 5 KM
19	Kampung Teratai	Bukit Kapur	Jl. Soekarno Hatta (Jl.Lintas Dumai Duri)	± 10 KM
20	Rumah Pohon	Bukit Kapur	Jl. Soekarno Hatta (Jl.Lintas Dumai Duri)	± 10 KM
21	Kampung Lamo Pulau Bungkok	Medang Kampai	Jl. Lintas Dumai - Sei.Pakning (Kel.Pelintung)	± 12 KM
22	Kampung Wisata Pesisir	Dumai Kota	Jl. Cendrawasih (Kel. Laksamana)	± 3 KM
23	Taman Putri Zara	Medang Kampai	Jl. Lintas Dumai Sei-Pakning (Kel.Teluk Makmur)	± 10 KM
24	Taman Wisata Bukit Gelanggang	Dumai Timur	JL. HR. Soebrantas	± 300 M
25	Penakaran Harimau Senepis	Sungai Sembilan	Kel. Basilam Baru Kec. Sungai Sembilan	± 25 KM
26	Embung Bukit Cahaya	Dumai Selatan	Kel. Bumi Ayu	
27	Sungai Dumai (Wisata Air)	Dumai Timur	Jl. Soekarno Hatta (Jl.Lintas Dumai Duri)	
28	Telaga Tirta Bukit Datuk	Dumai Selatan	Komplek PERTAMINA- Bukit Datuk	± 5 KM
B	WISATA SEJARAH			
1	Makam Pawang	Medang	Jl. Lintas Dumai Sei-Pakning	± 20 KM

	Lion	Kampai	(Kel.Pelintung)	
2	Perigi Tuk Kurus	Dumai Selatan	Komplek Pertamina Bukit Datuk	± 5 KM
3	Batu Telapak Harimau Sakti	Medang Kampai	Jl. Lintas Dumai Sei-Pakning (Kel.Pelintung)	± 15 KM
4	Keramat Cengal Sakti	Dumai Barat	Jl. Teduh (Pangkalan Sesai)	± 4 KM
5	Makam Tuk Kedondong	Dumai Barat	Komplek Patra DOK	± 5 KM
6	Makam Tuk Syech Umar	Dumai Barat	Jl. Syech Umar	± 2 KM
7	Pesanggrahan Putri Tujuh	Dumai Timur	Jl. Putri Tujuh (Kilang Pertamina)	± 2 KM
C	WISATA AGAMA			
1	Dumai Islamic Center (DIC)	Dumai Timur	JL. HR. Soebrantas	± 300 M
2	Masjid Raya Al Manan	Bukit Kapur	Jl. Soekarno Hatta (Jl.Lintas Dumai Duri)	± 15 KM
3	Pura	Bukit Kapur	Jl. Soekarno Hatta (Jl.Lintas Dumai Duri)	± 15 KM
4	Kelenteng Hoch Liong Kiong	Dumai Barat	Jl. Ratu Sima- Kelakap Tujuh	
5	Wisata Religi Rumah Suluk	Sungai Sembilan	Kec. Sungai Sembilan -Basilam Baru	
D	WISATA OLAHRAGA			
1	Lapangan Golf PTGC	Dumai Selatan	Jl. Bukit Datuk (Komplek Pertamina RU II Dumai)	± 3 KM
2	Kolam Renang Bukit Datuk	Dumai Selatan	Jl. Bukit Datuk (Komplek Pertamina RU II Dumai)	± 3 KM
3	Kolam Pancing Patra	Dumai Selatan	Jl. Bukit Datuk (Komplek Pertamina RU II Dumai)	± 3 KM
4	Wisata mancing Wak Ngah Kampung Mundam	Medang Kampai		
E	WISATA KULINER			
1	DEKRANASDA Kota Dumai	Dumai Timur	Jl. Jend. Sudirman No.55	± 1 KM
	(Bolu Kemojo, Dodol, Keripik, dll)		(samping Ramayana Plaza)	
2	Wisata Kuliner Ombak	Dumai Kota	Jl. Sultan Hasanuddin/Jl. Ombak	± 2 KM

	(menyediakan berbagai jenis makanan.			
3	Oleh- oleh khas Dumai (kerupuk cabe)	Dumai Kota	JL. Pulau Mampu (dekat Pasar P. Payung)	± 2 KM
4	Dendeng Pucuk ubi Fatmawati	Dumai Kota	Jl. Tenaga -Sultan Syarif kasim	
5	Restoran dan Rumah Makan			
6	Wisata Kuliner Kelakap Tujuh	Dumai BARat	JL. Kelakap Tujuh	
7	Wisata Kuliner Dock Yard	Dumai Timur	JL. Janur Kuning- Jayamukti	
8	Kuliner Janur Kuning Jayamukti	Dumai Timur	JL. Dock Yard	
9	Kampung Kuliner Bukit gelanggang		Dumai Timur	
F	WISATA BELANJA			
1	Ramayana Plaza	Dumai Timur	JL. Jend. Sudirman	± 1 KM
2	Citimall	Dumai Selatan	Jl. Raya Bukitdatuk	± 2 KM
3	Pasar Bunda Sri Mersing/ Pasar Pulau payung	Dumai Kota	Jl. Diponegoro	± 2 KM
4	Pasar Senggol	Dumai Timur	JL. Jend. Sudirman	± 2 KM
5	Pasar lepin	Dumai Timur	JL. Jend. Sudirman	± 1 KM
G	OBJEK WISATA EKONOMI KREATIF			
1	Kecamatan Dumai Barat	Kerupuk Cabe		
2	Kecamatan Dumai Timur	Kaos Miko		

Sumber : Dinas Kepemudaan, Olahraga dan Pariwisata Kota Dumai, dalam Aplikasi Sidatin Kota Dumai

Tabel 4.3.5 Jumlah Kedatangan Warga Asing per Asal Regional di Kota Dumai Tahun 2023

Bulan	Asean		Asia (Tanpa Asean)		Timur Tengah		Eropa		Amerika		Oseania		Afrika	
	VISA	Tanpa VISA	VISA	Tanpa VISA	VISA	Tanpa VISA	VISA	Tanpa VISA	VISA	Tanpa VISA	VISA	Tanpa VISA	VISA	Tanpa VISA
Januari	-	1.760	1	28	-	2	-	32	-	5	-	2	-	2
Februari	2	1.016	-	24	-	1	-	42	-	5	-	5	-	1
Maret	-	776	-	44	-	2	-	41	-	3	-	1	-	-
April	2	2.032	-	29	-	2	-	36	-	-	-	-	-	-
Mei	1	792	-	13	-	3	-	23	-	3	-	2	-	-
Juni	1	872	-	27	-	-	-	31	-	1	-	1	-	-
Juli	3	777	-	40	-	2	-	40	-	2	-	5	-	-
Agustus	1	744	-	54	-	1	-	34	-	2	-	2	-	1
September	4	523	-	3	-	-	-	39	-	1	-	2	-	-
Oktober	-	480	-	38	-	-	-	18	-	2	-	1	-	-
November	-	396	-	13	-	-	-	29	-	5	-	-	-	-
Desember	-	780	-	53	-	-	-	27	-	2	-	6	-	1

Sumber : Badan Pusat Statistik Kota Dumai, Kota Dumai dalam Angka 2024

4.4 POS, Telekomunikasi dan Informatika

Tabel 4.4.1 Jumlah Kantor Pos Pembantu Menurut Kecamatan Kota Dumai Tahun 2020-2023

Kecamatan	Tahun		
	2021	2022	2023
Bukit Kapur	1	1	1
Medang Kampai	-	-	-
Sungai Sembilan	-	-	-
Dumai Barat	-	-	-
Dumai Selatan	-	-	-
Dumai Timur	1	-	-
Dumai Kota	-	-	-
Jumlah	2	1	1

Sumber : Badan Pusat Statistik Kota Dumai, Kota Dumai Dalam Angka 2024

Tabel 4.4.2 Lalu Lintas Surat yang Diterima dan Dikirimkan Melalui Kantor Pos Bulanan Tahun 2023

Bulan	Surat dan Paket Dikirim			Surat dan Paket Diterima
	Surat Kilat Khusus	Paket Pos Biasa	Paket Pos Kilat Khusus	
Januari	7.177	9.636
Februari	6.235	9.639
Maret	8.026	8.772
April	11.625	11.625
Mei	11.575	11.575
Juni	11.899	11.899
Juli	9.847	9.847
Agustus	10.733	10.733
September	11.951	11.951
Oktober	11.823	11.823
November	13.314	13.314
Desember	13.049	13.049
Jumlah	112.045	133.863

Sumber : Badan Pusat Statistik Kota Dumai, Kota Dumai dalam Angka 2024

Tabel 4.4.3 Jumlah Pengiriman Dari dan Keluar Negeri (EMS) yang Diterima dan Dikirim Melalui Kantor Pos Kota Dumai Tahun 2023

Bulan	Pengiriman Dari dan Keluar Negeri (EMS)	
	Dikirim	Diterima
Januari	12	86
Februari	17	56
Maret	14	103
April	25	92
Mei	20	57
Juni	12	109
Juli	15	99
Agustus	23	76
September	33	159
Oktober	27	106
November	24	65
Desember	25	27
Jumlah	247	1.035

Sumber : Badan Pusat Statistik Kota Dumai, Kota Dumai dalam Angka 2024

Tabel 4.4.4 Daftar Nama Kelompok Informasi Masyarakat Kota Dumai Tahun 2023

No	Nama KIM	Jenis Usaha	Alamat	Ket
1	Keripik Assyfa	Keripik Tempe	Jl. Makmur Gg. Melati Jaya Mukti	Aktif
2	The Gaharu Albey	Teh Gaharu	Jl. Makmur Jaya Mukti	Aktif
3	Meynis	Tas Tali Kur & Rajut	Jl. Sibayak Jaya Mukti	Aktif
4	Tahu Surau	Tahu	Jl. Pendowo Gg. Surau Bukit Batrem	Aktif
5	Mataram Wek-wek	Peternakan Unggas	Jl. Bukit Kayu Kapur	Aktif
6	Jual Beli Pupuk	Petani/Pekebun	RT 03 Gurun Panjang	Aktif
7	Mega Bersama	Alat Tulis Kantor	Jl. Utama RT 03 Gurun Panjang	Aktif
8	Karion Tani	Perkebunan	Jl. Utama RT 04 Gurun Panjang	Aktif
9	Makmur Jaya	Peternakan Sapi	RT 09 Gurun Panjang	Aktif

No	Nama KIM	Jenis Usaha	Alamat	Ket
10	Rawang Makmur	Peternakan Sapi	Jl. Utama RT 09	Aktif
11	Subur Jaya	Perkebunan	Jl. Lancang Kuning RT 02	Aktif
12	Maju Jaya	Peternakan Sapi	Jl. Utama RT 08	Aktif
13	Cahaya Laksamana	Catering Makanan	Dumai	Aktif

Sumber : Dinas Komunikasi, Informatika Statistik dan Persandian Kota Dumai

Tabel 4.4.5 Jumlah Menara Telekomunikasi di Kota Dumai Tahun 2023

No	Nama Provider	Alamat	Jumlah Menara
1	PT. Epid Menara Assetco	Gedung TCC Batavia Tower One Lantai 16 Jl. KH. Mas Mansyur Kav. 126 Jakarta Pusat 10220	2
2	PT. Centratama Menara Indonesia	Gedung Tcc Batavia Tower One Lantai 16 Jl. Kh. Mas Mansyur Kav.126 Jakarta Pusat 10220	14
3	PT. Protelindo	Menara BCA 55th Floor, Jl. M.H. Thamrin No. 1, Jakarta 10310	36
4	PT. Komet Infra Nusantara	Menara BCA 55th Floor, Jl. M.H. Thamrin No. 1, Jakarta 10310	5
5	PT. Telkomsel	Jl. Jend. Sudirman, Sumahilang, Kec. Pekanbaru Kota, 28156	5
6	PT. Era Tower	Jl. Soekarno Hatta - Perkantoran Anggrek Mas Blok D-19 Pekanbaru	9
7	PT. Solusi Tunas Pratama	Perkantoran Permata Senayan Blok C1, Jl. Tentara Pelajar Grogol Utara. Jakarta 12210	14
8	PT. Inti Bangun Sejahtera	Gedung Smartfreen Pekanbaru Jl. Jend. Sudirman No. 444 Pekanbaru	3
9	PT. Pertamina RU II Dumai	Jl. Cendana I Perumahan Pertamina Ru II Bukit Datuk	1
10	PT. Edotco	Plaza Mutiara 8 floor No. 806, Jl. Lingkar Mega Kuningan Kav. E 1.2 No. 1 & 2, RT.5/RW.2, Kuningan, Kuningan Tim., Kecamatan Setiabudi, Kota Jakarta Selatan, Daerah Khusus Ibukota Jakarta 12950	2
11	Tower Bersama Group	Jl. Jend. Sudirman - Komplek Sudirman Point Blok B8-10 Pekanbaru	38
12	PT. Daya Mitra Telekomunikasi	Jl. Jend. Sudirman No. 199 Gedung Graha Merah Putih Lt.7 Pekanbaru	86
Total			215

Sumber : Dinas Komunikasi dan Informatika Statistik dan Persandian Kota Dumai

Tabel 4.4.6 Daftar Website yang Dikelola Pemerintah Kota Dumai Tahun 2023

No	Nama Website	Pelaksana	URL	Status
1.	Website Pemda	Diskominfotiksan Kota Dumai	https://web.dumaikota.go.id/	Aktif
2.	Website Dinas Komunikasi, Informatika, Statistik dan Persandian Kota Dumai	Diskominfotiksan Kota Dumai	https://diskominfo.dumaikota.go.id/	Aktif
3.	Website KIM	Diskominfotiksan Kota Dumai	https://kim.dumaikota.go.id/	Aktif
4.	Website PPID	Diskominfotiksan Kota Dumai	https://ppid.dumaikota.go.id/	Aktif
5.	Website Kecamatan Dumai Timur	Kec. Dumai Timur	https://kec-dumaitimur.dumaikota.go.id/	Aktif
6.	Website Dinas Pengendalian Penduduk dan Keluarga Berencana Kota Dumai	DPPKB Kota Dumai	https://dppkb.dumaikota.go.id/	Aktif
7.	Website Dewan Perwakilan Rakyat Daerah Kota Dumai	Sekretariat DPRD Kota Dumai	https://dprd.dumaikota.go.id/	Aktif
8.	Website Kecamatan Sungai Sembilan Kota Dumai	Kec. Sungai Sembilan	https://kec-sungaisembilan.dumaikota.go.id/	Aktif
9.	Website Kecamatan Dumai Kota Kota Dumai	Kec. Dumai Kota	https://kec-dumaikota.dumaikota.go.id/	Aktif
10.	Website Dinas Perikanan Kota Dumai	Diskan Kota Dumai	https://diskan.dumaikota.go.id/	Aktif
11.	Website Inspektorat Daerah Kota Dumai	Inspektorat Daerah Kota Dumai	https://inspektorat.dumaikota.go.id/	Aktif
12.	Website Dinas Tenaga Kerja Kota Dumai	Disnaker Kota Dumai	https://disnaker.dumaikota.go.id/	Aktif
13.	Website Dinas Kependudukan dan Pencatatan Sipil Kota Dumai	Disdukcapil Kota Dumai	https://disdukcapil.dumaikota.go.id/	Aktif
14.	Website Dinas Pekerjaan Umum dan Penataan Ruang Kota Dumai	DPUPR Kota Dumai	https://pupr.dumaikota.go.id/	Aktif
15.	Website Satuan Polisi Pamong Praja Kota Dumai	Satpol PP Kota Dumai	https://satpolpp.dumaikota.go.id/	Aktif
16.	Website Kecamatan Dumai Barat Kota Dumai	Kec. Dumai Barat	https://kec-dumaibarat.dumaikota.go.id/	Aktif
17.	Website TP PKK Kota Dumai	TP PK K Kota	https://pkk.dumaikota.go.id/	Aktif

		Dumai		
18.	Website Dinas Pemberdayaan Perempuan dan Perlindungan Anak Kota Dumai	DPPPA Kota Dumai	https://dpppa.dumaikota.go.id/	Aktif
19.	Website Dinas Perpustakaan dan Kearsipan Kota Dumai	Dispersip Kota Dumai	https://dispersip.dumaikota.go.id/	Aktif
20.	Website Kecamatan Medang Kampai Kota Dumai	Kec. Medang Kampai	https://kec-medangkampai.dumaikota.go.id/	Aktif
21.	Website Badan Pendapatan Daerah Kota Dumai	Bapenda Kota Dumai	https://bapenda.dumaikota.go.id/	Aktif
22.	Website Dinas Perdagangan Kota Dumai	Disdag Kota Dumai	https://disdag.dumaikota.go.id/	Aktif
23.	Website Badan Penanggulangan Bencana Daerah Kota Dumai	BPBD Kota Dumai	https://bpbd.dumaikota.go.id/	Aktif
24.	Website Puskesmas Dumai Kota Dumai	Puskesmas Dumai Kota	https://puskesmas-dumaikota.dumaikota.go.id/	Aktif
25.	Website Puskesmas Bumi Ayu Kota Dumai	Puskesmas Bumi Ayu Kota Dumai	https://puskesmas-bumiayu.dumaikota.go.id/	Aktif
26.	Website Kepolisian Resor Dumai	Polres Dumai	https://polres.dumaikota.go.id/	Aktif
27.	Bagian Operasional-Satuan Kerja Polres Dumai	Polres Dumai	https://polres.dumaikota.go.id/satker/bag-ops	Aktif
28.	Bagian Perencanaan-Satuan Kerja Polres Dumai	Polres Dumai	https://polres.dumaikota.go.id/satker/bag-ren	Aktif
29.	Bagian SDM-Satuan Kerja Polres Dumai	Polres Dumai	https://polres.dumaikota.go.id/satker/bag-sdm	Aktif
30.	Bagian Logistik-Satuan Kerja Polres Dumai	Polres Dumai	https://polres.dumaikota.go.id/satker/bag-log	Aktif
31.	Satuan Reserse dan Kriminal-Satuan Kerja Polres Dumai	Polres Dumai	https://polres.dumaikota.go.id/satker/sat-reskrim	Aktif
32.	Satuan Lalu Lintas (Satlantas)-Satuan Kerja Polres Dumai	Polres Dumai	https://polres.dumaikota.go.id/satker/sat-lantas	Aktif
33.	Satuan Kepolisian Perairan (Satpolair)-Satuan Kerja Polres Dumai	Polres Dumai	https://polres.dumaikota.go.id/satker/sat-polair	Aktif
34.	Satuan Samapha Bhayangkara (Satsabhara)-Satuan Kerja Polres Dumai	Polres Dumai	https://polres.dumaikota.go.id/satker/sat-sabhara	Aktif
35.	Satuan Intelijen dan Keamanan (Satintelkam)-Satuan Kerja Polres Dumai	Polres Dumai	https://polres.dumaikota.go.id/satker/sat-intelkam	Aktif
36.	Satuan Reserse Narkoba	Polres Dumai	https://polres.dumaikota.go.id/satker	Aktif

	(Satresnarkoba))-Satuan Kerja Polres Dumai		er/sat-resnarkoba	
37.	Satuan Pembinaan Masyarakat (Satbinmas)-Satuan Kerja Polres Dumai	Polres Dumai	https://polres.dumaikota.go.id/satker/sat-binmas	Aktif
38.	Satuan Perawatan Tahanan dan Barang Bukti (Sat Tahti)-Satuan Kerja Polres Dumai	Polres Dumai	https://polres.dumaikota.go.id/satker/sat-tahti	Aktif
39.	SIE Propam-Satuan Kerja Polres Dumai	Polres Dumai	https://polres.dumaikota.go.id/satker/sie-propam	Aktif
40.	SIE SPKT-Satuan Kerja Polres Dumai	Polres Dumai	https://polres.dumaikota.go.id/satker/sie-spkt	Aktif
41.	SIE KEU-Satuan Kerja Polres Dumai	Polres Dumai	https://polres.dumaikota.go.id/satker/sie-keu	Aktif
42.	SIE Dokes-Satuan Kerja Polres Dumai	Polres Dumai	https://polres.dumaikota.go.id/satker/sie-dokes	Aktif
43.	SIWAS-Satuan Kerja Polres Dumai	Polres Dumai	https://polres.dumaikota.go.id/satker/sie-was	Aktif
44.	SIUM-Satuan Kerja Polres Dumai	Polres Dumai	https://polres.dumaikota.go.id/satker/sie-um	Aktif
45.	SIKUM-Satuan Kerja Polres Dumai	Polres Dumai	https://polres.dumaikota.go.id/satker/sie-kum	Aktif
46.	SITIPOL-Satuan Kerja Polres Dumai	Polres Dumai	https://polres.dumaikota.go.id/satker/sie-tipol	Aktif
47.	Website Dinas Lingkungan Hidup Kota Dumai	DLH Kota Dumai	https://dlh.dumaikota.go.id/	Aktif
48.	Website Badan Perencanaan Pembangunan Daerah, Penelitian dan Pengembangan Kota Dumai	Bappedalitbang Kota Dumai	https://bappedalitbang.dumaikota.go.id/	Aktif
49.	Website Mal Pelayanan Publik Kota Dumai	DPMPPTSP Kota Dumai	https://mpp.dumaikota.go.id	Aktif
50.	Website Dinas Koperasi, Usaha Kecil Menengah dan Perindustrian Kota Dumai	Diskopukmperin Kota Dumai	https://diskopukmperin.dumaikota.go.id	Aktif
51.	Website Dinas Perumahan Rakyat, Kawasan Permukiman dan Pertanahan Kota Dumai	Perkimtan Kota Dumai	https://perkimtan.dumaikota.go.id	Aktif
52.	Website Dinas Sosial dan Pemberdayaan Masyarakat Kota Dumai	Dinsospm Kota Dumai	https://dinsospm.dumaikota.go.id	Aktif

53.	Website Kecamatan Bukit Kapur Kota Dumai	Kec. Bukit Kapur Kota Dumai	https://kec-bukitkapur.dumaikota.go.id	Aktif
54.	Website Kecamatan Dumai Selatan Kota Dumai	Kec. Dumai Selatan Kota Dumai	https://kec-dumaiselatan.dumaikota.go.id	Aktif
55.	Website Dinas Pendidikan dan Kebudayaan Kota Dumai	Disdikbud Kota Dumai	https://disdikbud.dumaikota.go.id	Aktif
56.	Website Dinas Ketahanan Pangan dan Pertanian Kota Dumai	DKPP Kota Dumai	https://dkpp.dumaikota.go.id	Aktif
57.	Website Dinas Kesehatan Kota Dumai	Dinkes Kota Dumai	https://dinkes.dumaikota.go.id	Aktif
58.	Website Media Center Kota Dumai	Diskominfotiksan Kota Dumai	https://mediacenter.dumaikota.go.id	Aktif
59.	Website Kelurahan Dumai Kota	Kelurahan Dumai Kota	https://kel-dumaikota.dumaikota.go.id	Aktif
60.	Website Kelurahan Sukajadi	Kelurahan Sukajadi	https://kel-sukajadi.dumaikota.go.id	Aktif
61.	Website Kelurahan Bintan	Kelurahan Bintan	https://kel-bintan.dumaikota.go.id	Aktif
62.	Website Kelurahan Rimba Sekampung	Kelurahan Rimba Sekampung	https://kel-rimbasekampung.dumaikota.go.id	Aktif
63.	Website Kelurahan Laksamana	Kelurahan Laksamana	https://kel-laksamana.dumaikota.go.id	Aktif
64.	Website Kelurahan Bukit Datuk	Kelurahan Bukit Datuk	https://kel-bukitdatuk.dumaikota.go.id	Aktif
65.	Website Kelurahan Bukit Timah	Kelurahan Bukit Timah	https://kel-bukittimah.dumaikota.go.id	Aktif
66.	Website Kelurahan Bumi Ayu	Kelurahan Bumi Ayu	https://kel-bumiayu.dumaikota.go.id	Aktif
67.	Website Kelurahan Mekar Sari	Kelurahan Mekar Sari	https://kel-mekarsari.dumaikota.go.id	Aktif
68.	Website Kelurahan Ratu Sima	Kelurahan Ratu Sima	https://kel-ratusima.dumaikota.go.id	Aktif

Sumber : Dinas Komunikasi dan Informatika Statistik dan Persandian Kota Dumai dalam Aplikasi SIDATIN Kota Dumai

Tabel 4.4.7 Daftar Aplikasi yang Dikelola Pemerintah Kota Dumai Tahun 2023

No	Nama Aplikasi	Pelaksana	URL	Status
1.	Portal Pemerintah Daerah Kota Dumai	Diskominfo-tiksan Kota Dumai	https://dumaikota.go.id/	Aktif
2.	Data File Share	Diskominfo-tiksan Kota Dumai		Aktif
3.	Aplikasi Suara (Quick Count Pemilu) Kota Dumai	Bagian Pemerintahan Setda Dumai	https://suara.dumaikota.go.id/	Vacum
4.	Aplikasi JDIH (Jaringan Dokumentasi dan Informasi Hukum) DPRD Kota Dumai	Sekretariat DPRD Kota Dumai	https://jdih-dprd.dumaikota.go.id/	Aktif
5.	SIAP (Sistem Informasi Arsip Pegawai)	BKPSDM Kota Dumai	https://siap.dumaikota.go.id/	Aktif
6.	Aplikasi SKP (E-Kinerja)	BKPSDM Kota Dumai	https://skp.dumaikota.go.id/	Aktif
7.	Aplikasi WBS (Whistle Blowing System)	Inspektorat Daerah Kota Dumai	https://wbs.dumaikota.go.id/	Aktif
8.	Aplikasi Open Data	Diskominfo-tiksan Kota Dumai	https://opendata.dumaikota.go.id/	Aktif
9.	Aplikasi Presensi Elektronik	Diskominfo-tiksan Kota Dumai	https://absensi.dumaikota.go.id/	Aktif
10.	Aplikasi E-Office	Diskominfo-tiksan Kota Dumai	https://e-office.dumaikota.go.id/	Aktif
11.	Aplikasi E-Office Pemerintah Kota Dumai Versi Android	Seluruh OPD	https://play.google.com/store/apps/details?id=eoffice.dumai.mobile	Aktif
12.	Admin Aplikasi WBS (Whistle Blowing System)- Pengembangan	Inspektorat Daerah Kota Dumai	https://wbs.dumaikota.go.id/	Aktif
13.	Aplikasi SITERIK (Sistem Informasi Tanda Tangan Elektronik Terintegrasi)	Diskominfo-tiksan Kota Dumai	https://siterik.dumaikota.go.id/	Aktif
14.	SIGRA (Sistem Informasi Integrasi Pembangunan Jalan di Kota Dumai)	Dinas PU Kota Dumai	https://sigrajalan.dumaikota.go.id/	Aktif
15..	SIPETARUNG (Sistem Informasi Pelayanan Tata Ruang)	Dispetaru	https://sipetarung.dumaikota.go.id/	Aktif
16.	IDAMAN (Pariwisata Dumai)	Diskominfo-tiksan dan Diskopar	https://idaman.dumaikota.go.id/	Aktif

17.	URL Shortener Pemerintah Kota Dumai	Diskominfo Kota Dumai	https://link.dumaikota.go.id/	Aktif
18.	Single Sign Tool	Diskominfo Kota Dumai	https://sso.dumaikota.go.id/	Aktif
19.	KHIDMAT BERGULIR (Khidmat Bergerak Penanggulangan Banjir)	Dinas PU Kota Dumai	https://khidmadbergulir.dumaikota.go.id/	Aktif
20.	SIJABRI	Bagian Organisasi Setdako Dumai	https://sijabpri.dumaikota.go.id/	Aktif
21.	Buku Tamu Kunjungan Kerja/ Kedinasan	DPRD Kota Dumai	https://bukutamu-dprd.dumaikota.go.id/	Aktif
22.	ASMARA (Aspirasi Masyarakat)/Aspirasi DPRD	DPRD Kota Dumai	https://aspirasi-dprd.dumaikota.go.id/	Aktif
23.	BANMUS (Badan Musyawarah) DPRD Kota Dumai	DPRD Kota Dumai	https://banmus-dprd.dumaikota.go.id/	Aktif
24.	SITANJAKMAS (Sistem Informasi Pendataan Kesejahteraan	DINSOSPM Kota Dumai	https://sitankjakmas.dumaikota.go.id/	Aktif
25.	Aplikasi Simolek (Sistem Informasi Metrologi Legal Kota Dumai)	Dinas Perdagangan Kota Dumai	https://simolek.dumaikota.go.id/	Aktif
26.	Aplikasi Si-DATIN (Sistem Data dan Informasi)	Diskominfo Kota Dumai	https://sidatin.dumaikota.go.id/	Aktif
27.	Dashboard Statistik	Diskominfo Kota Dumai	https://dashboard.dumaikota.go.id/	Aktif
28.	PPID (Pejabat Pengelola Informasi & Dokumentasi) Kota Dumai	Diskominfo Kota Dumai	https://ppid.dumaikota.go.id/	Aktif
29.	SITEGAS AKTIF	Inspektorat Kota Dumai	https://sitegasaktif.dumaikota.go.id/	Aktif
30.	E-Monev	Bappeda Kota Dumai	https://emonev.dumaikota.go.id/	Aktif
31.	Layanan Antrian Online MPP Kota Dumai	DPMPTSP Kota Dumai	https://mpp.dumaikota.go.id/	Aktif
32.	Aplikasi Siap Paduka	Pengadilan Agama Kota Dumai	https://play.google.com/store/apps/details?id=id.go.padumai.mobile	Aktif
33.	Helpdesk Pemko Dumai	Diskominfo Kota Dumai	https://helpdesk.dumaikota.go.id/	Aktif
34.	Halo Inspektur	Inspektorat Kota	https://halo-	Aktif

		Dumai	inspektur.dumaikota.go.id/	
35.	Layanan DiskominfoKotans Kota Dumai	DiskominfoKotans Kota Dumai	https://layanan-diskominfo.dumaikota.go.id/	Aktif
36.	SITIPINANG	BPKAD Kota Dumai	https://sitipinang.dumaikota.go.id/BarangMasuk	Aktif
37.	SIAPPEL (Sistem Informasi Aplikasi Pelayanan Penyewaan Alat Berat dan Laboratorium)	Dinas PU Kota Dumai	https://siappel.dumaikota.go.id/	Aktif
38.	SILAT (Sistem Informasi Laporan Audit Inspektorat)	Inspektorat Kota Dumai	https://silat.dumaikota.go.id/	Aktif
39.	SIPANAH(Aplikasi Sistem Kearsipan Tanah)	Kec. Bukit Kapur Kota Dumai	https://sipanah.dumaikota.go.id/	Aktif
40.	SAKIP INSPEKTORAT KOTA DUMAI (Sistem Akuntabilitas Kinerja Instansi Pemerintahan)	Inspektorat Kota Dumai	https://sakip.dumaikota.go.id/	Aktif
41.	PENDEKAR SPBE (Pemantauan Nilai Indeks Kematangan Indikator SPBE)	DiskominfoKotans Kota Dumai	https://spbe.dumaikota.go.id/	Aktif
42.	E-LEARNING SDM	BKPSDM Kota Dumai	https://e-learning.dumaikota.go.id/	Aktif
43.	WAF (Web Apps Firewall)	DiskominfoKotans Kota Dumai		Aktif
44.	WHM (Web Host Manager)	DiskominfoKotans Kota Dumai		Aktif
45.	E-Media	DiskominfoKotans Kota Dumai	https://e-media.dumaikota.go.id/	Aktif

Sumber : Dinas Komunikasi dan Informatika Statistik dan Persandian Kota Dumai

4.5 Perhubungan dan Transportasi

Tabel 4.5.1 Lokasi Terminal di Kota Dumai Tahun 2023

Nama Terminal	Jumlah	Pengelola	Kondisi
Terminal Type A	1 terminal	Kemenuhub	Baik
Terminal Penumpang Pelabuhan	1 terminal	PT. Pelindo	Baik
Terminal Penumpang Domestik Bandar Sri Junjungan	1 terminal	Pemprov Riau	Proses Pembangunan/Pemeliharaan
Pelabuhan Roro Bandar Sri Junjungan	1 pelabuhan roro	Pemprov Riau	Baik
Bandar Udara Pinang Kampai	1 bandar udara	Pelita	Baik

Sumber : Dinas Perhubungan Kota Dumai dalam Aplikasi SIDATIN Kota Dumai

Tabel 4.5.2 Data Transportasi di Kota Dumai Tahun 2021-2023

Jenis Transportasi	2021	2022	2023
Transportasi Udara	404	445	0
Transportasi Laut	183	1840	1890
Transportasi Darat	11500	12680	13860

Sumber : Dinas Perhubungan Kota Dumai dalam Aplikasi SIDATIN Kota Dumai

Tabel 4.5.3 Jumlah Kendaraan Bermotor yang Terdaftar Menurut Jenisnya di Kota Dumai Tahun 2021-2023

Jenis Kendaraan	Tahun		
	2021	2022	2023
Mobil Penumpang	14768	17405	19454
Truk	6366	6636	7538
Bus	101	137	143
Sepeda Motor	59293	61235	67707
Jumlah	80528	85413	94842

Sumber : Badan Pusat Statistik Kota Dumai, Kota Dumai dalam Angka 2023

Tabel 4.5.4 Data Traffic Light di Kota Dumai Tahun 2023

No	Alamat	Kondisi	Jumlah
1.	Jl. Simp. Perwira	Baik	3 unit
2.	Jl. Simp. Arifin Ahmad	Baik	3 unit
3.	Jl. Simp. Bundaran Lama	Baik	3 unit
4.	Jl. HR. Soebrantas	Baik	3 unit
5.	Jl. Jend. Sudirman Depan Polres	Baik	4 unit
6.	Jl. Sultan Syarif Kasim Depan Bank Riau	Baik	4 unit
7.	Jl. Cempedak	Baik	3 Unit
8.	Jl. Simp. Dock	Baik	3 Unit
9.	Jl. Simp. Tegalega	Baik	4 Unit
10.	Jl. Jend. Sudirman Simpang Bumi Ayu	Baik	3 Unit
11.	Simpang Pulau Payung-Bukit Datuk	Baik	3 Unit
12.	Simpang Tegalega-Bukit Datuk	Baik	3 Unit
13.	Simpang Ombak-Sukajadi	Baik	4 Unit
14.	Simpang Kelakap Tujuh	Baik	4 Unit
15.	Simpang Ombak-Tegalega	Baik	4 Unit

Sumber : Dinas Perhubungan Kota Dumai dalam Aplikasi SIDATIN Kota Dumai

Tabel 4.5.5 Data Jumlah Kepemilikan KIR Angkutan Umum di Kota Dumai Th. 2021-2023

Jenis Kendaraan	Tahun		
	2021	2022	2023
AJDP	54	35	21
Sedan/Taksi	3	0	0
Oplet	4	3	2
Rental	47	0	0
Bajaj/Becak Motor	0	0	0
Oto Bis	69	18	26
Mini Bis	120	77	87

Sumber : Dinas Perhubungan Kota Dumai dalam Aplikasi SIDATIN Kota Dumai

Tabel 4.5.6 Daftar Zona Selamat Sekolah di Kota Dumai Tahun 2023

No	Uraian	Ket
1.	Zona Selamat Sekolah Dumai Selatan	ZOSS Tahun 2018
2.	ZOSS di Jl. Sei.Teras (SDN 10)	ZOSS Tahun 2019
3.	ZOSS di Jl. Kelakap Tujuh (SMP Muslimin)	ZOSS Tahun 2019
4.	ZOSS di Jl. Arifin Ahmad (SDN Guntung)	ZOSS Tahun 2019
.	ZOSS di Perwira (SDN 007)	ZOSS Tahun 2019
6.	ZOSS di Jl. Pangeran Diponegoro (SD/SMP Santo Tarcisius)	ZOSS Tahun 2019
7.	ZOSS di Jl. Gurun Panjang (SDN 015)	ZOSS Tahun 2019
8.	ZOSS di Jl. Pawang Sidik (Depan Pesantren)	ZOSS Tahun 2019
9.	ZOSS di Jl. Iman Bonjol (Depan MTS)	ZOSS Tahun 2020
10.	ZOSS di Jl. Rajawali (Depan SUPM Dumai)	ZOSS Tahun 2020
11.	ZOSS di Jl. Syech Umar (Simp. Pemuda)	ZOSS Tahun 2020
12.	ZOSS di Jl. Paus (Depan SD)	ZOSS Tahun 2020
13.	ZOSS di Jl. K.H. Nasution (Kesuma Depan SKH Mart)	ZOSS Tahun 2020
14.	ZOSS di Jl. Arifin Ahmad (Depan Pendowo)	ZOSS Tahun 2020
15.	ZOSS di Jl. Gunung Merapi (Depan SDN 008 Bumi Ayu)	ZOSS Tahun 2020
16.	ZOSS di Jl. Raya Bukit Datuk (Dekat Citimall)	ZOSS Tahun 2020
17.	ZOSS di Jl. Tenaga dan Patimura (SMPN 1 Dumai)	ZOSS Tahun 2021
18.	ZOSS di Jl. Prof. Yamin/Dekat SPBU (MTSS Al-Falah)	ZOSS Tahun 2021
19.	ZOSS di Jl. Sultan Syarif Kasim (SDN 013)	ZOSS Tahun 2021
20.	ZOSS di Jl. Bintang	ZOSS Tahun 2021
21.	ZOSS di Mundam (SMPN 20 Mundam)	ZOSS Tahun 2022
22.	ZOSS di Jl. Sultan Syarif Kasim (SDN Binsus)	ZOSS Tahun 2022
23.	ZOSS di Mundam (SDN 004 Medang Kampai)	ZOSS Tahun 2022
24.	ZOSS di Lubuk Gaung (SDN 005 Lubuk Gaung)	ZOSS Tahun 2022
25.	ZOSS di Bagan Besar (SMPN 13 Dumai)	ZOSS Tahun 2023
26.	ZOSS di Bagan Besar (SDN 007 Dumai)	ZOSS Tahun 2023

Sumber : Dinas Perhubungan Kota Dumai dalam Aplikasi SIDATIN Kota Dumai

Tabel 4.5.7 Perkembangan Jumlah Pemasangan Rambu-Rambu di Kota Dumai Tahun 2021-2023

No	Uraian	2021	2022	2023
1.	Pemasangan rambu-rambu jalan	1422	266	739
2.	Persentase Pertumbuhan Pemasangan Rambu-rambu	339	-21	-3

Sumber : Dinas Perhubungan Kota Dumai dalam Aplikasi SIDATIN Kota Dumai

Tabel 4.5.8 Perkembangan Penyediaan PJU Kota Dumai Tahun 2021-2023

Indikator	2021	2022	2023
Ruas Jalan dengan Sarana Penerangan Jalan Umum	445 Ruas Jalan	470 Ruas Jalan	528 Ruas Jalan
Jumlah PJU Terbangun	10 Lokasi	25 Lokasi	58 Lokasi

Sumber : Dinas Perhubungan Kota Dumai dalam Aplikasi SIDATIN Kota Dumai

Tabel 4.5.9 Banyaknya Barang dan Penumpang Luar Negeri Melalui Pelabuhan Dumai Tahun 2023

BULAN	Barang (Ton)		Penumpang (Orang)	
	Muat	Bongkar	Berangkat	Datang
Januari	442.272	36.341	19.519	11.209
Februari	356.318	11.115	18.456	9.224
Maret	327.791	25.628	14.259	8.968
April	196.016	319	12.145	9.632
Mei	350.959	95.314	25.785	8.435
Juni	411.441	33.137	9.005	8.669
Juli	623.242	8.682	9.970	8.012
Agustus	479.836	77.774	9.714	6.871
September	439.884	61.798	9.805	6.261
Oktober	445.012	65.119	8.283	6.317
November	450.401	81.356	8.516	5.934
Desember	371.275	87.094	9.624	6.646
Jumlah/Total	4.894.447	583.677	155.081	96.178

Sumber : Badan Pusat Statistik Kota Dumai, Kota Dumai dalam Angka 2024

Tabel 4.5.10 Jumlah Pesawat dan Penumpang Yang Datang dan Berangkat Melalui Bandar Udara Pinang Tahun 2023

BULAN	PESAWAT (Unit)		Penumpang (Orang)	
	Datang	Berangkat	Datang	Berangkat
Januari	-	-	-	-
Februari	-	-	-	-
Maret	-	-	-	-
April	1	1	9	9
Mei	1	1	16	16
Juni	-	-	-	-
Juli	-	-	-	-
Agustus	1	1	14	14
September	-	-	-	-
Oktober	-	-	-	-
November	-	-	-	-
Desember	-	-	-	-
Jumlah/Total	3	3	39	39

Sumber : Badan Pusat Statistik Kota Dumai, Kota Dumai dalam Angka 2024

Tabel 4.5.11 Jumlah Barang dan Bagasi Yang Dibongkar dan Dimuat Melalui Bandar Udara Pinang Kampai (Kg) Tahun 2023

BULAN	Barang (Kg)		Bagasi (Kg)	
	Muat	Bongkar	Muat	Bongkar
Januari	-	-	-	-
Februari	-	-	-	-
Maret	-	-	-	-
April	-	-	-	-
Mei	-	-	-	-
Juni	-	-	-	-
Juli	-	-	-	-
Agustus	-	-	-	-
September	-	-	-	-
Oktober	-	-	-	-
November	-	-	-	-
Desember	-	-	-	-
Jumlah/Total	-	-	-	-

Sumber : Badan Pusat Statistik Kota Duma, Kota Dumai dalam Angka 2024

B A B V

EKONOMI DAN KEUANGAN DAERAH

• • • • •

INDUSTRI, PERDAGANGAN, PDRB, EKSPOR, IMPOR, APBD, PERBANKAN DAN KOPERASI



NILAI EKSPOR DAN IMPOR MELALUI KOTA DUMAI TAHUN 2023 (MILLIAR USD)

EXPORT

Nilai Ekspor Dumai Pada Tahun 2023
Sebesar USD 13.235.972.516,56

IMPORT

Nilai Impor Dumai Pada Tahun 2023
Sebesar USD 814.598.207,00

Produksi Domestik Regional Bruto (PDRB) Kota Dumai Tahun 2023 (Milliar Rupiah)

✓ PDRB ADHB : 49.034,29

✓ PDRB ADHB : 29.402,61

ANGGARAN PENDAPATAN

Jumlah Pendapatan Daerah

> Rp. 1.965.295.001.998

Terdiri dari Pendapatan Asli Daerah (PAD) Rp. 587.104.026.354

Pendapatan Transfer Rp. 1.378.190.957.644

Realisasi Pendapatan Daerah

> Rp. 1.910.196.590.052

Terdiri dari Pendapatan Asli Daerah (PAD) Rp. 566.032.694.369

Pendapatan Transfer Rp. 1.344.163.895.683

ANGGARAN BELANJA

Jumlah Belanja Daerah

Rp. 2.017.903.261.612

> Terdiri dari Belanja Operasi Rp. 1.501.855.192.507

Belanja Modal Rp. 515.915.960.853,00

Belanja Tidak Terduga Rp. 132.108.252,00

Realisasi Pednapatan Daerah

Rp. 1.938.048.644.358

> Terdiri dari Belanja Operasi Rp. 1.444.405.166.937

Belanja Modal Rp. 493.541.316.698

Belanja Tidak Terduga Rp. 102.160.723,00

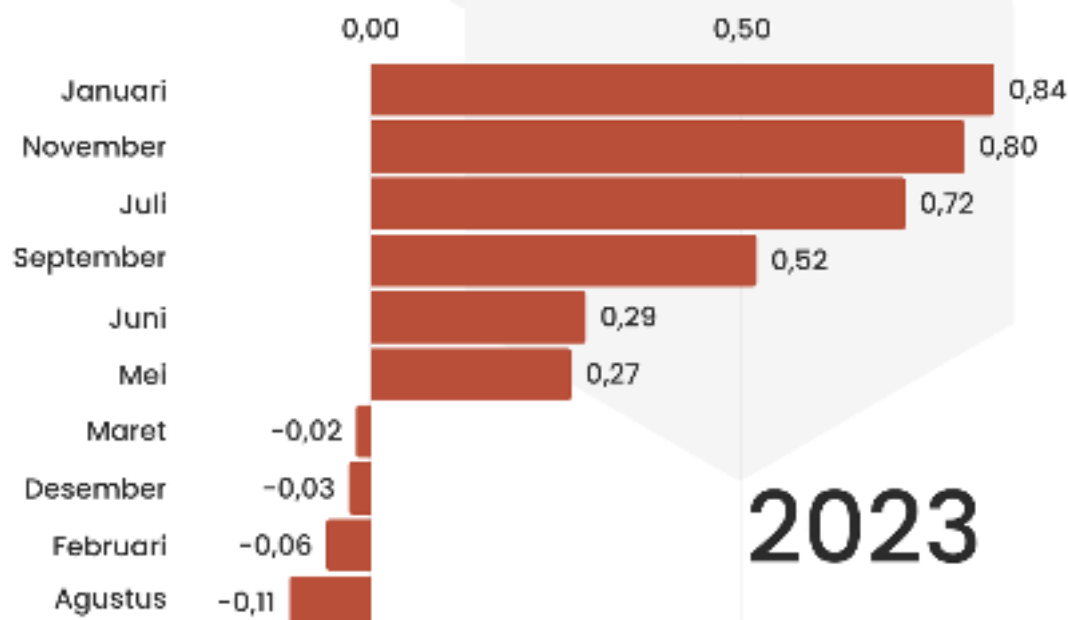


UMKM
2.495



KOPERASI
310

PERSENTASE TINGKAT INFLASI BULANAN KOTA DUMAI TAHUN 2023

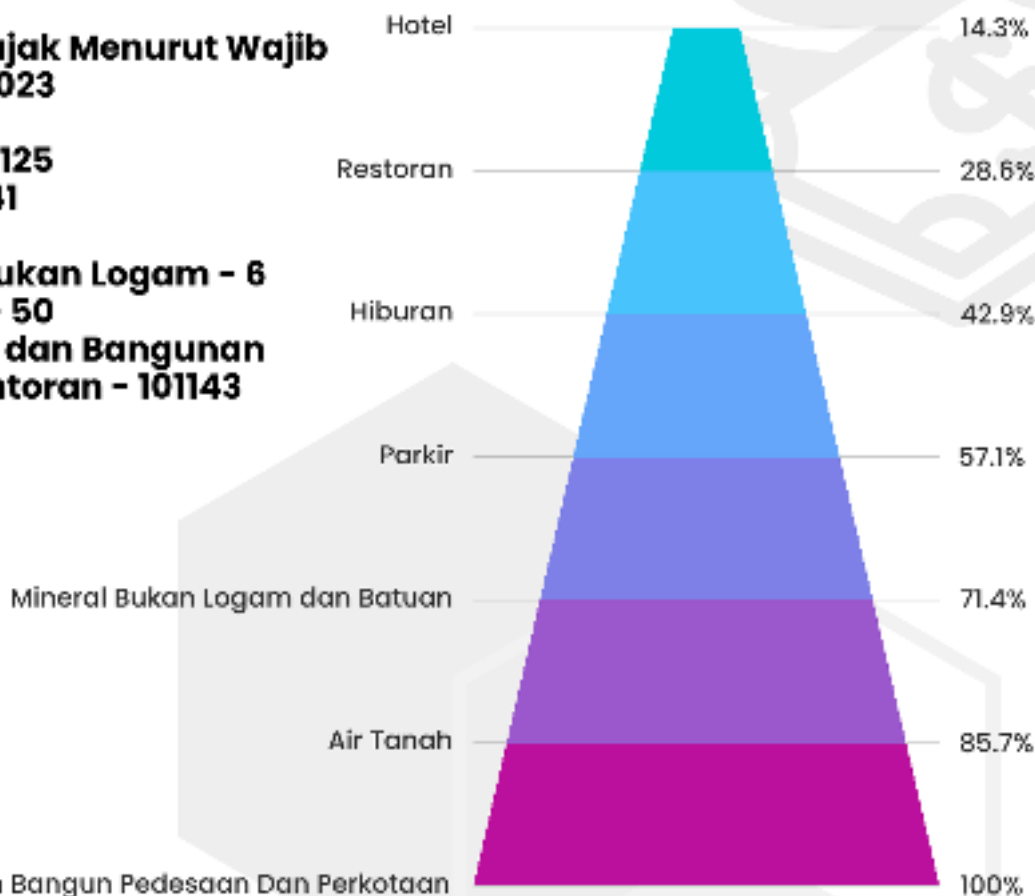


2023

JUMLAH WAJIB PAJAK MENURUT JENIS PAJAK KOTA DUMAI TAHUN 2023

Ada 7 Wajib Pajak Menurut Wajib Pajak Tahun 2023

- Hotel - 52
- Restoran - 125
- Hiburan - 41
- Parkir - 43
- Mineral Bukan Logam - 6
- Air Tanah - 50
- Data Pajak dan Bangunan dan Perkantoran - 101143



Data pajak Bumi dan Bangun Pedesaan Dan Perkotaan

5.1 Industri

Tabel 5.1.1 Jumlah Perusahaan PMDN dan PMA di Kota Dumai Tahun 2021 - 2023

Indikator	Tahun		
	2021	2022	2023
Jumlah Perusahaan PMDN	235	246	302
Jumlah Perusahaan PMA	44	44	54
Jumlah	279	290	356

Sumber: Badan Pusat Statistik Kota Dumai, Kota Dumai Dalam Angka 2024

Tabel 5.1.2 Rekapitulasi Perizinan Kota Dumai Tahun 2023

No	Jenis Izin	Jumlah
1	Izin Praktik Bidan	167
2	Izin Praktik Dokter Spesialis	68
3	Izin Praktik Dokter Umum	160
4	Izin Praktek Dokter Gigi	31
5	Izin Praktik Dokter Gigi Spesialis	0
6	Izin Praktik Perawat Mandiri	338
7	Izin Praktik Terapi Wicara	0
8	Izin Praktik Terapi Gigi dan Mulut	2
9	Izin Praktik Fisioterapis	10
10	Izin Praktik Refraksionis Optisian	10
11	Izin Praktik Tukang Gigi	0
12	Izin Praktik Apoteker (SIPA)	56
13	Izin Pengobatan Tradisional	0
14	Izin Praktik Tenaga Teknis Kefarmasian (SIPTTK)	52
15	Izin Penggunaan Racun Api	39
16	Izin Perubahan Penggunaan Tanah	35
17	Persetujuan Kesesuaian Kegiatan Pemanfaatan Ruang (PKKPR)	4
18	Surat Izin Praktik Ahli Teknologi Laboratorium Medik (SIP-ATLM)	53

19	Izin Praktik Penata Anestesi (SIP-PA)	3
20	Izin Praktik Sanitarian (SIP-SAN)	4
	Izin Praktek Nutritions/Tenaga Gizi (SIP-NUT)	15
21	Izin Praktek Radiografer (SIP-RAD)	21
22	Izin Praktek Perekam Medis (SIP-PERMED)	16
23	Surat Keterangan Retribusi Daerah IMB	215
24	Surat Keterangan Penelitian (SKP)	268
25	Izin Klinik Pemerintah	1
26	Izin Lembaga Kesejahteraan Sosial (LKS)	4
27	Izin Fisikawan Medik	2
28	Izin Pendirian Satuan Pendidikan Dasar dan Menengah	2
29	Izin Pendirian Satuan Pendidikan Non Formal	6
30	Izin Pendirian Satuan Pendidikan Anak Usia Dini	5
31	Izin Penyelenggaraan dan Pengelolaan Pendidikan Lembaga Pendidikan Asing Indonesia	0
32	Izin Praktik Tenaga Promosi Kesehatan dan Ilmu Perilaku (SIPTPKIP)	0
33	Izin Praktik Tenaga Epidemiologi Kesehatan (SIPTEK)	0
34	Izin Prkatik Teknisi Elektromedis (SIP-E)	3
35	Izin Praktik Psikologi Klinis	0
36	Izin Praktik Transfusi Darah	0
37	Izin Praktik Okupasi Trapis	0
38	Izin Praktik Ortotis Prostetis	0
39	Izin Praktik Teknisi Gigi	0
40	Izin Praktik Asisten Penata Anestesi	0
41	Surat Keterangan Pembangunan Perumahan Sederhana Sehat Bersubsidi Bagi Masyarakat Berpenghasilan Rendah	0
Jumlah		1.590

Sumber : Dinas Penanaman Modal dan Pelayanan Terpadu Satu Pintu Kota Dumai dalam Aplikasi SIDATIN Kota Dumai

5.2 Perdagangan

Tabel 5.2.1 Jumlah Tenaga Kerja, Perusahaan dan Realisasi Investasi PMA dan PMDN Kota Dumai Tahun 2023

Kategori	PMA	PMDN	Jumlah
Jumlah Tenaga Kerja	1.685	814	2.499
Jumlah Perusahaan	54	302	356
Nilai Investasi (Dalam Rp)	2.740.817.920.000	1.789.228.800.000	4.530.046.720.000

Sumber : Badan Pusat Statistik Kota Dumai, Kota Dumai Dalam Angka 2024

Tabel 5.2.2 Harga Rata-rata Beberapa Komoditas Bahan Pokok di Pasar Kota Dumai Menurut Jenis Barang Tahun 2023

Bulan	Jenis Barang								
	Beras	Ikan Asin Teri	Minyak Goreng Curah	Gula Pasir	Bawang Merah	Tepung Terigu	Daging Sapi	Daging Ayam Ras	Cabe Merah
Januari	13.644	125.769	40.533	14.478	39.542	12.792	145.000	39.625	50.432
Februari	13.673	125.769	40.533	14.503	39.292	12.823	145.000	36.438	53.955
Maret	13.696	122.692	40.320	14.431	36.133	12.862	145.000	38.050	46.873
April	13.721	124.615	39.558	14.411	34.792	12.883	146.250	37.313	34.045
Mei	13.711	123.846	39.492	14.456	36.042	12.883	145.000	42.438	27.886
Juni	13.692	123.077	38.107	14.50	37.200	12.883	145.000	44.750	29.709
Juli	13.691	121.538	37.933	14.539	40.458	12.883	145.000	41.500	43.182
Agustus	13.804	120.000	38.190	14.611	32.967	13.117	145.000	37.550	47.545
September	14.774	118.462	37.688	14.750	29.458	12.633	145.000	37.375	51.409
Oktober	15.140	120.000	37.400	15.069	28.292	12.633	144.167	37.563	43.636
November	15.162	119.231	37.684	16.333	31.700	12.642	141.667	35.650	67.200
Desember	15.250	118.269	37.464	16.722	37.708	12.642	141.667	36.313	67.136

Sumber : Badan Pusat Statistik Kota Dumai, Data diolah, Kota Dumai dalam Angka 2024

Tabel 5.2.3 Perkembangan Harga Eceran Beberapa Komoditas Bahan Bangunan di Kota Dumai menurut Jenis Barang Tahun 2023

Bulan	Jenis Barang						
	Pasir Pasang	Semen	Batu Bata	Papan	Keramik Putih	Kayu Lapis	Kayu Balok
Januari	273.333	78.500	700	79.000	54.333	95.000	46.667
Februari	273.333	75.000	700	79.000	54.333	96.000	46.667
Maret	275.000	74.750	700	79.000	54.333	96.000	46.667
April	276.667	73.750	700	79.000	54.333	96.000	46.667
Mei	276.667	73.750	700	79.000	54.333	96.000	46.667
Juni	276.667	74.000	700	79.000	54.667	96.000	46.667
Juli	276.667	74.000	700	80.000	54.667	96.000	46.667
Agustus	276.667	74.000	700	80.000	54.667	96.000	46.667
September	276.667	74.000	700	80.000	54.667	96.000	46.667
Oktober	276.667	74.000	700	80.000	54.667	96.000	46.667
November	276.667	74.000	700	80.000	54.667	96.000	46.667
Desember	276.667	73.333	725	80.000	54.667	96.000	46.667

Sumber : Badan Pusat Statistik Kota Dumai, Data diolah, Kota Dumai dalam Angka 2024

Tabel 5.2.4 Data Pemasukan dan Penyaluran Beras Melalui Perum Bulog Sub Divisi Regional Dumai Bulanan (Kg) Tahun 2023

Bulan	Stok Awal	Pemasukan	Jumlah Tersedia	Penyaluran	Stok Akhir
Januari	167.616	9.882.550	10.050.166	2.364.116	7.686.050
Februari	7.686.050	10.000	7.696.050	3.093.250	4.602.800
Maret	4.602.800	5.470.250	10.073.050	5.597.234	4.475.816
April	4.475.816	1.301.300	5.777.116	4.030.720	1.746.396
Mei	1.746.396	5.749.860	7.496.256	3.766.246	3.730.010
Juni	3.730.010	8.030.280	11.760.290	6.548.605	5.211.685
Juli	5.211.685	5.480.910	10.692.595	5.501.200	5.191.395
Agustus	5.191.395	8.886.250	14.077.645	5.847.485	8.230.160
September	8.230.160	3.795.350	12.025.510	3.932.605	8.092.905
Oktober	8.092.905	-	8.092.905	3.749.745	4.343.160
November	4.343.160	4.385.500	8.728.660	4.357.215	4.371.445
Desember	4.371.445	9.753.350	14.124.795	6.376.535	7.748.260
Dumai	-	62.745.600	-	55.164.956	7.748.260

Sumber : Badan Pusat Statistik, Data diolah, Kota Dumai dalam Angka 2024

Tabel 5.2.5 Jumlah Pasar Menurut Jenis Pasar di Kota Dumai Tahun 2021-2023

Jenis Pasar	Tahun		
	2021	2022	2023
Pasar Tradisional	14	14	11
Pasar Pemerintah		3	3
Pasar Swasta	11	11	1
Swalayan	39	68	68

Sumber : Dinas Perdagangan Kota Dumai dalam Aplikasi SIDATIN Kota Dumai

Tabel 5.2.6 Jumlah Pedagang di Kota Dumai Tahun 2021-2023

Jenis Pedagang	Tahun		
	2021	2022	2023
Pedagang	2570	1598	1326
Pedagang Kaki Lima	259	342	-

Catatan : PKL Tahun 2023 belum dilakukan pendataan

Sumber : Dinas Perdagangan Kota Dumai dalam Aplikasi SIDATIN Kota Dumai

5.3 Produk Domestik Regional Bruto

Tabel 5.3.1 Produk Domestik Regional Bruto (PDRB) Kota Dumai Tahun 2021-2023

PDRB	2021	2022*	2023**
PDRB ADHB (Milyar Rupiah)	39.946,11	45.052,81	49.034,29
PDRB ADHK (Milyar Rupiah)	26.068,28	27.725,87	29.402,61

Catatan : * Angka sementara ** Angka sangat sementara

Sumber : Badan Pusat Statistik Kota Dumai, Data Diolah, Kota Dumai dalam Angka 2024

Tabel 5.3.2 Kontribusi 10 Sektor Utama PDRB ADHB 2023

Sektor PDRB	Persentase Kontribusi
Sepuluh Sektor Teratas (Top 10)	98,26
Lainnya	1,74

Sumber : Badan Pusat Statistik Kota Dumai, Data diolah, Kota Dumai dalam Angka 2024

Tabel 5.3.3 Sepuluh Sektor Utama PDRB ADHB (Milyar Rupiah) 2023

Sektor Utama	Nilai**
Industri Pengolahan	30.032,69
Perdagangan Besar dan Eceran; Reparasi Mobil dan Sepeda Motor	6.847,75
Konstruksi	5.335,39
Pertanian, Kehutanan, dan Perikanan	2.616,28
Transportasi dan Pergudangan	1.002,21
Administrasi Pemerintahan, Pertahanan dan Jaminan Sosial Wajib	702,39
Jasa Keuangan dan Asuransi	544,49
Informasi dan Komunikasi	529,34
Penyediaan Akomodasi dan Makan Minum	360,64
Jasa Pendidikan	212,31

Keterangan ** Angka Sangat Sementara

Sumber : Badan Pusat Statistik Kota Dumai, Data diolah, Kota Dumai dalam Angka 2024

Tabel 5.3.4 Sepuluh Sektor Utama PDRB ADHK (Milyar Rupiah) 2023

Sektor Utama	Nilai**
Industri Pengolahan	18.253,33
Perdagangan Besar dan Eceran; Reparasi Mobil dan Sepeda Motor	4.472,74
Konstruksi	2.756,16
Pertanian, Kehutanan, dan Perikanan	1.378,77
Transportasi dan Pergudangan	540,64
Administrasi Pemerintahan, Pertahanan dan Jaminan Sosial Wajib	503,63
Informasi dan Komunikasi	377,26
Jasa Keuangan dan Asuransi	317,26
Penyediaan Akomodasi dan Makan Minum	191,16
Real Estate	124,23

Keterangan ** Angka Sangat Sementara

Sumber : Badan Pusat Statistik Kota Dumai, Data diolah, Kota Dumai dalam Angka 2024

Tabel 5.3.5 PDRB Kota Dumai Atas Dasar Harga Berlaku Menurut Lapangan Usaha Tahun 2021-2023

Lapangan Usaha	PDRB Kota Dumai Atas Dasar Harga Berlaku (Milyar Rupiah)		
	2021	2022*	2023**
Pertanian, Kehutanan, dan Perikanan	2.303,17	2.452,76	2.616,28
Pertambangan dan Penggalian	132,99	139,35	151,51
Industri Pengolahan	24.294,17	27.839,96	30.032,69
Pengadaan Listrik dan Gas	92,98	140,55	149,18
Pengadaan Air, Pengelolaan Sampah, Limbah dan Daur Ulang	6,04	6,60	7,86
Konstruksi	3.995,66	4.510,78	5.335,39
Perdagangan Besar dan Eceran; Reparasi Mobil dan Sepeda Motor	5.873,68	6.350,00	6.847,75
Transportasi dan Pergudangan	757,62	889,95	1.002,21
Penyediaan Akomodasi dan Makan Minum	314,99	335,60	360,64
Informasi dan Komunikasi	478,07	500,69	529,34
Jasa Keuangan dan Asuransi	449,22	517,34	544,49
Real Estat	168,40	182,03	194,52
Jasa Perusahaan	1,65	1,74	1,93
Administrasi Pemerintahan, Pertahanan dan Jaminan Sosial Wajib	605,35	667,05	702,39
Jasa Pendidikan	192,27	199,18	212,31
Jasa Kesehatan dan Kegiatan Sosial	86,28	93,68	103,79
Jasa lainnya	193,57	225,57	242,03
Produk Domestik Regional Bruto	39.946,11	45.052,81	49.034,29

Keterangan * Angka Sementara ** Angka Sangat Sementara

Sumber : Badan Pusat Statistik Kota Dumai, Kota Dumai dalam Angka 2024

Tabel 5.3.6 Kontribusi 10 Sektor Utama PDRB ADHK 2023

Sektor PDRB	Persentase Kontribusi
Sepuluh Sektor Teratas (Top 10)	98,34
Lainnya	1,66

Sumber : Badan Pusat Statistik Kota Dumai, Data diolah, Kota Dumai dalam Angka 2024

Tabel 5.3.7 Tabel PDRB Kota Dumai Atas Dasar Harga Konstan Menurut Lapangan Usaha Tahun 2021-2023

Lapangan Usaha	PDRB Kota Dumai Atas Dasar Harga Konstan 2010 (Milyar Rupiah)		
	2021	2022*	2023**
Pertanian, Kehutanan, dan Perikanan	1.351,37	1.353,31	1.378,77
Pertambangan dan Penggalian	77,97	79,58	83,60
Industri Pengolahan	16.006,04	17.241,07	18.253,33
Pengadaan Listrik dan Gas	57,81	82,60	82,99
Pengadaan Air, Pengelolaan Sampah, Limbah dan Daur Ulang	4,43	4,79	5,49
Konstruksi	2.384,99	2.502,10	2.756,16
Perdagangan Besar dan Eceran; Reparasi Mobil dan Sepeda Motor	4.066,73	4.202,23	4.472,74
Transportasi dan Pergudangan	467,44	510,17	540,64
Penyediaan Akomodasi dan Makan Minum	173,38	181,31	191,16
Informasi dan Komunikasi	350,59	360,50	377,26
Jasa Keuangan dan Asuransi	292,58	307,31	317,26
Real Estate	113,30	119,37	124,23
Jasa Perusahaan	1,06	1,08	1,15
Administrasi Pemerintahan, Pertahanan dan Jaminan Sosial Wajib	442,18	482,18	503,63
Jasa Pendidikan	111,57	114,00	119,61
Jasa Kesehatan dan Kegiatan Sosial	50,86	53,09	56,89
Jasa lainnya	115,97	131,19	137,70
Produk Domestik Regional Bruto	26.068,28	27.725,87	29.402,61

Keterangan * Angka Sementara ** Angka Sangat Sementara

Sumber : Badan Pusat Statistik Kota Dumai, Kota Dumai dalam Angka 2024

Tabel 5.3.8 PDRB Kota Dumai Atas Dasar Harga Berlaku Menurut Pengeluaran di Kota Dumai Tahun 2021-2023 (miliar rupiah)

Jenis Pengeluaran	2021	2022**	2023**
Pengeluaran Konsumsi Rumah Tangga	12.879,91	14.400,69	15.567,63
Pengeluaran Konsumsi LNPRT	172,87	194,68	219,48
Pengeluaran Konsumsi Pemerintah	2.238,50	2.452,59	2.753,22
Pembentukan Modal Tetap Bruto	17.019,73	18.785,81	19.967,22
Perubahan Inventori	154,94	57,24	139,66
Net Ekspor Barang dan Jasa	7.480,15	9.161,79	10.387,08
PDRB	39.946,11	45.052,81	49.034,29

Catatan : * Angka sementara ** Angka sangat sementara

Sumber : Badan Pusat Statistik Kota Dumai, Kota Dumai dalam Angka 2024

Tabel 5.3.9 PDRB Kota Dumai Atas Dasar Harga Konstan 2010 Menurut Pengeluaran di Kota Dumai Tahun 2021-2023 (miliar rupiah)

Jenis Pengeluaran	2021	2022*	2023**
Pengeluaran Konsumsi Rumah Tangga	7.736,89	8.172,73	8.566,29
Pengeluaran Konsumsi LNPRT	105,67	114,23	123,39
Pengeluaran Konsumsi Pemerintah	1.393,21	1.494,79	1.636,16
Pembentukan Modal Tetap Bruto	10.408,22	11.111,35	11.722,01
Perubahan Inventori	99,84	30,91	73,30
Net Ekspor Barang dan Jasa	6.324,44	6.801,87	7.281,45
Produk Domestik Regional Bruto	26.068,28	27.725,87	29.402,61

Catatan : * Angka sementara ** Angka sangat sementara

Sumber : Badan Pusat Statistik Kota Dumai, Kota Dumai dalam Angka 2024

5.4 Ekspor Impor

Tabel 5.4.1 Nilai Ekspor Impor Tahun 2021 - 2023

Ekspor Impor	Nilai (US\$)		
	2021	2022	2023
Ekspor Melalui Kota Dumai	15.446.321.562,75	17.142.581.471,31	13.235.972.516,56
Impor Melalui Kota Dumai	614.021.637,00	1.070.707.108,00	814.598.207,00

Sumber : Badan Pusat Statistik Kota Dumai, Data diolah, Kota Dumai dalam Angka 2024

Tabel 5.4.2 Data Ekspor Melalui Kota Dumai Per Bulan Tahun 2023

Bulan	EKSPOR	
	Berat Bersih (Kg)	Nilai (US \$)
Januari	1.637.667.296,80	1.242.201.924,73
Februari	1.419.491.481,95	1.115.616.692,69
Maret	1.327.379.126,75	1.000.435.786,03
April	1.095.185.393,00	852.905.443,54
Mei	1.189.083.967,25	887.001.508,06
Juni	1.731.704.365,65	1.220.147.138,97
Juli	1.797.387.826,49	1.249.891.535,37
Agustus	1.704.112.575,95	1.257.581.433,34
September	1.635.998.442,35	1.141.977.866,58
Oktober	1.586.656.264,95	1.097.560.888,57
November	1.727.666.510,55	1.214.723.608,99
Desember	1.435.256.112,95	955.928.689,69
Jumlah	18.287.589.364,64	13.235.972.516,56

Sumber : Badan Pusat Statistik Kota Dumai, Kota Dumai dalam Angka 2024

Tabel 5.4.3 Data Impor Melalui Kota Dumai Per Bulan Tahun 2023

Bulan	IMPOR	
	Berat Bersih (Kg)	Nilai (US \$)
Januari	99.067.991,00	82.800.339,00
Februari	126.658.129,00	60.888.567,00
Maret	98.990.697,00	59.242.030,00
April	77.280.539,00	40.359.606,00
Mei	164.194.248,00	82.423.817,00
Juni	73.281.240,00	25.302.417,00
Juli	183.408.668,00	69.981.302,00
Agustus	175.497.479,00	79.926.659,00
September	100.559.239,00	37.760.164,00
Oktober	136.171.679,00	60.535.258,00
November	210.867.182,00	112.473.598,00
Desember	189.923.755,00	102.904.450,00
Jumlah	1.635.900.846,00	814.598.207,00

Sumber : Badan Pusat Statistik Kota Dumai, Kota Dumai dalam Angka 2023

Tabel 5.4.4 Sepuluh Komoditas Ekspor Melalui Kota Dumai Tahun 2023

Komoditas	Nilai Ekspor(US \$)
Lemak & Minyak Hewan/Nabati	9.395.010.182,32
Berbagai Produk Kimia	1.676.849.481,97
Bahan Bakar Mineral	911.678.522,26
Ampas dan Sisa Industri Makanan	693.900.940,58
Bahan Kimia Organik	304.407.601,06
Bahan-bahan Nabati	159.896.812,8
Tembakau	88.028.801,26
Mesin/Peralatan Listrik	2.824.730,00
Ikan dan Udang	1.403.346,25
Mesin-mesin/Pesawat Mekanik	865.396,34

Sumber : Badan Pusat Statistik Kota Dumai, Kota Dumai dalam Angka 2024

Tabel 5.4.5 Sepuluh Komoditas Impor Melalui Kota Dumai Tahun 2023

Komoditas	Nilai Impor(US \$)
Pupuk	211.327.250,00
Mesin-mesin/Pesawat Mekanik	174.358.641,00
Bahan Bakar Mineral	145.552.951,00
Bahan Kimia Organik	98.031.733,00
Gandum-gandum	68.701.134,00
Mesin/Peralatan Listrik	49.243.753,00
Bahan Kimia An Organik	23.734.187,00
Benda-Benda dari Besi dan Baja	7.424.498,00
Gula dan Kembang Gula	6.263.775,00
Perabot, Penerangan Rumah	5.524.340,00

Sumber : Badan Pusat Statistik Kota Dumai, Data diolah, Kota Dumai dalam Angka 2024

Tabel 5.4.6 Sepuluh Negara Tujuan Ekspor Terbesar Menurut Nilai (US \$) Tahun 2023

Negara Tujuan	Nilai Ekspor
Cina	3.110.796.987,00
India	2.361.375.921,00
Jepang	1.444.059.004,00
Malaysia	1.349.412.933,00
Belanda	1.322.235.711,00
Amerika Serikat	1.009.826.661,00
Mesir	598.484.938,00
Bangladesh	575.050.952,00
Korea Selatan	571.435.893,00
Pakistan	561.875.285,00

Sumber : Badan Pusat Statistik Kota Dumai, Data diolah, Kota Dumai dalam Angka 2024

Tabel 5.4.7 Sepuluh Negara Pengimpor Terbesar Menurut Nilai (US \$) Tahun 2023

Negara Asal	Nilai Impor
Cina	157.795.257,00
Malaysia	157.413.789,00
Kanada	79.157.909,00
Oman	67.657.577,00
Korea Selatan	65.397.552,00
Uni Emirat Arab	36.503.503,00
Australia	34.788.700,00
Fed Russia	29.961.004,00
Vietnam	21.708.925,00
Thailand	20.737.856,00

Sumber : Badan Pusat Statistik Kota Dumai, Data diolah, Kota Dumai dalam Angka 2024

Tabel 5.4.8 Ekspor Bersih Perdagangan di Kota Dumai Tahun 2021-2023

Tahun	Nilai (USD Juta)
2021	7,135.27
2022	6,637.96
2023	7,281.45

Sumber : Dinas Perdagangan Kota Dumai dalam Aplikasi SIDATIN Kota Dumai

Tabel 5.4.9 Perkembangan Ekspor Non Migas di Kota Dumai Tahun 2020-2022

Tahun	Nilai (US \$)
2021	8 273 549 255,04
2022	8 282 106 166,00
2023	5 615 224 856,83

Sumber : Dinas Perdagangan Kota Dumai dalam Aplikasi SIDATIN Kota Dumai

5.5 INFLASI

Tabel 5.5.1 Persentase Tingkat Inflasi Bulanan Kota Dumai Tahun 2021-2023

Bulan	2021	2022	2023
Januari	0,40	0,68	0,84
Februari	-0,38	-0,38	-0,06
Maret	-0,04	0,66	-0,02
April	0,24	0,74	-0,16
Mei	0,65	1,51	0,27
Juni	0,02	1,56	0,29
Juli	0,22	0,57	0,72
Agustus	-0,26	-1,05	-0,11
September	0,10	1,57	0,52
Oktober	0,46	-0,59	-0,30
November	0,36	0,17	0,80
Desember	-0,13	0,88	-0,03

Sumber : Badan Pusat Statistik Kota Dumai, Kota Dumai dalam Angka 2024

Tabel 5.5.2 Persentase Tingkat Inflasi Menurut Kelompok Pengeluaran (Tahun Dasar 2018=100) Tahun 2023

Bulan	Kelompok Pengeluaran			
	Makanan, Minuman dan Tembakau	Pakaian dan Alas Kaki	Perumahan, Air, Listrik, Gas dan Bahan Bakar Lainnya	Perlengkapan, Peralatan dan Pemeliharaan Rutin Rumah Tangga
Januari	2,19	0,13	0,00	0,16
Februari	-0,35	0,00	-0,09	-0,33
Maret	-0,19	0,04	-0,04	-0,25
April	-0,95	0,65	-0,02	0,13
Mei	0,61	0,40	0,27	0,19
Juni	0,58	0,50	0,23	0,05
Juli	0,89	0,18	0,39	0,01
Agustus	-0,52	0,00	0,00	-0,01
September	0,96	0,00	0,13	0,74
Oktober	-1,03	0,00	0,13	0,04
November	2,12	0,00	0,00	-0,01
Desember	-0,21	0,00	0,05	-0,17

Lanjutan Tabel

Bulan	Kelompok Pengeluaran			
	Kesehatan	Transportasi	Informasi, komunikasi dan Jasa Keuangan	Rekreasi, Olahraga dan Budaya
Januari	0,00	0,27	0,01	0,18
Februari	0,03	0,44	0,02	-0,03
Maret	0,00	0,24	-0,16	0,01
April	0,57	0,42	0,00	0,04
Mei	-0,03	0,03	0,00	-0,04
Juni	0,00	-0,36	0,00	0,00
Juli	2,13	2,00	0,00	0,17
Agustus	-0,02	0,07	0,00	0,00
September	0,02	0,89	0,07	0,00
Oktober	0,01	0,14	0,00	0,00
November	0,00	0,10	0,00	0,00
Desember	0,21	0,12	0,05	0,24

Lanjutan Tabel

Bulan	Kelompok Pengeluaran			
	Pendidikan	Penyedia Makanan dan Minuman	Perawatan Pribadi dan Jasa Lainnya	Umum
Januari	0,00	0,00	1,11	0,84
Februari	0,86	0,00	-0,18	-0,06
Maret	0,00	0,35	0,03	-0,02
April	0,00	0,11	0,72	-0,16
Mei	0,00	0,00	-0,18	0,27
Juni	0,00	0,70	0,11	0,29
Juli	0,20	0,23	-0,16	0,72
Agustus	1,00	0,00	0,56	-0,11
September	0,00	0,00	0,29	0,52
Oktober	0,00	0,00	-0,02	-0,30
November	0,00	0,21	1,02	0,80
Desember	0,00	0,00	0,37	-0,03

Sumber : Badan Pusat Statistik Kota Dumai, Kota Dumai dalam Angka 2023

Tabel 5.5.3 Persentase Perkembangan Indeks Harga Konsumen (IHK) di Kota Dumai Menurut Kelompok Pengeluaran (Tahun Dasar 2018=100) Tahun 2023

Bulan	Kelompok Pengeluaran			
	Makanan, Minuman dan Tembakau	Pakaian dan Alas Kaki	Perumahan, Air, Listrik, Gas dan Bahan Bakar Lainnya	Perlengkapan, Peralatan dan Pemeliharaan Rutin Rumah Tangga
Januari	123,90	115,24	102,58	112,15
Februari	123,47	115,24	102,49	111,78
Maret	123,23	115,29	102,45	111,50
April	122,06	116,04	102,43	111,65
Mei	122,80	116,50	102,71	111,86
Juni	123,51	117,08	102,95	111,92
Juli	124,61	117,29	103,35	111,93
Agustus	123,96	117,29	103,35	111,92
September	125,15	117,29	103,48	112,75
Oktober	123,86	117,29	103,61	112,79
November	126,49	117,29	103,61	112,78
Desember	126,22	117,29	103,66	112,59

Lanjutan Tabel

Bulan	Kelompok Pengeluaran			
	Kesehatan	Transportasi	Informasi, komunikasi dan Jasa Keuangan	Rekreasi, Olahraga dan Budaya
Januari	118,21	120,34	102,66	111,60
Februari	118,25	120,87	102,68	111,57
Maret	118,25	121,16	102,52	111,58
April	118,92	121,67	102,52	111,62
Mei	118,89	121,71	102,52	111,57
Juni	118,89	121,27	102,52	111,57
Juli	121,42	123,69	102,52	111,76
Agustus	121,39	123,78	102,52	111,76
September	121,41	124,88	102,59	111,76
Oktober	121,42	125,06	102,59	111,76
November	121,42	125,19	102,59	111,76
Desember	121,67	125,34	102,64	112,03

Lanjutan Tabel

Bulan	Kelompok Pengeluaran			
	Pendidikan	Penyedia Makanan dan Minuman/Restoran	Perawatan Pribadi dan Jasa Lainnya	Umum
Januari	111,26	115,67	121,69	103,35
Februari	112,22	115,67	121,47	103,44
Maret	112,22	116,08	121,51	103,48
April	112,22	116,21	122,39	103,11
Mei	112,22	116,21	122,17	103,00
Juni	112,22	117,02	122,30	103,61
Juli	112,45	117,29	122,11	104,13
Agustus	113,58	117,29	122,79	104,08
September	113,58	117,29	123,15	104,36
Oktober	113,58	117,29	123,12	104,29
November	113,58	117,54	124,38	105,40
Desember	113,58	117,54	124,84	105,66

Sumber : Badan Pusat Statistik Kota Dumai, Kota Dumai dalam Angka 2024

5.6 APBD dan Penerimaan Pajak

Tabel 5.6.1 Realisasi Pendapatan Pemerintah Kota Dumai Menurut Jenis Pendapatan Tahun 2023

Jenis Pendapatan	Jumlah Anggaran (Rp)	Jumlah Realisasi (Rp)
1. Pendapatan Asli Daerah (PAD)	587.104.026.354	566.032.694.369
1.1 Pajak Daerah	344.012.723.810	358.503.134.419
1.2 Retribusi Daerah	58.521.865.000	43.129.698.576
1.3 Hasil Pengelolaan Kekayaan Daerah yang Dipisahkan	7.598.930.665	1.215.970.725
1.4 Lain-lain PAD yang sah	176.970.506.879	163.183.890.649
2. Pendapatan Transfer	1.378.190.975.644	1.344.163.895.683
2.1 Pendapatan Transfer Pemerintah Pusat	1.154.682.091.884	1.176.303.738.791
2.2 Pendapatan Transfer Antar Daerah	223.508.883.760	167.860.156.892
3. Lain-lain Pendapatan yang Sah	-	-
3.1 Lain-lain pendapatan sesuai dengan ketentuan Peraturan Perundang-Undangan	-	-
Jumlah	1.965.295.001.998	1.910.196.590.052

Sumber : Badan Pengelolaan Keuangan dan Aset Daerah Kota Dumai dalam Aplikasi Sidatin Kota Dumai

Tabel 5.6.2 Realisasi Belanja Pemerintah Kota Dumai Menurut Jenis Belanja Tahun 2023

Jenis Pendapatan	Jumlah Anggaran (Rp)	Jumlah Realisasi (Rp)
1. Belanja Operasi	1.501.855.192.507	1.444.405.166.937
1.1 Belanja Pegawai	701.433.610.737	676.986.867.845
1.2 Belanja Barang dan Jasa	732.536.338.077	700.249.520.233
1.3 Belanja Hibah	67.885.243.693	67.168.778.859
2. Belanja Modal	515.915.960.853	493.541.316.698
2.1 Belanja Modal Tanah	4.659.332.850	4.474.680.000
2.2 Belanja Modal Peralatan dan Mesin	100.933.352.078	99.265.340.501
2.3 Belanja Modal Gedung dan Bangunan	133.918.553.470	125.625.416.265
2.4 Belanja Modal Jalan, Jaringan dan Irigasi	270.730.334.650	258.451.537.964
2.5 Belanja Modal Aset Tetap Lainnya	5.674.387.805	5.724.341.968
3. Belanja Tidak Terduga	132.108.252	102.160.723
3.1 Belanja Tidak Terduga	132.108.252	102.160.723
Jumlah	2.017.903.261.612	1.938.048.644.358

Sumber : Badan Pengelolaan Keuangan dan Aset Daerah Kota Dumai dalam Aplikasi Sidatin Kota Dumai

Tabel 5.6.3 Jumlah Wajib Pajak Menurut Jenis Pajak Kota Dumai Tahun 2023

Jenis Pajak	Jumlah	Keterangan
Hotel	52	Hotel dan Rumah Kost
Restoran	125	Restoran, Rumah Makan, Café, Kedai Kopi, Boffet, Catering dan Kantin
Hiburan	41	Karaoke, Pertandingan Olahraga, Kolam Pancing, Kolam Renang, Pasar Seni dan Pameran, Panggung Tertutup, Panggung Terbuka, Mandi Uap, Panti Pijat, Pusat kebugaran, Permainan Bowling, GOLF, Ketangkasan, Pacuan Kuda, Bilyard, Club malam, pasar malam, tontonan malam, hiburan kesenian
Parkir	43	
Mineral Bukan Logam dan Batuan	6	Pasir Urug, Pasir Cuci, Tanah Timbun, Pasir Laut
Air Tanah	50	
Data Pajak Bumi dan Bangun Pedesaan dan Perkotaan	101,143	

Sumber : Badan Pendapatan Daerah Kota Dumai dalam Aplikasi Sidatin Kota Dumai

5.7 Perbankan

Tabel 5.7.1 Jumlah Kantor Bank Menurut Tingkatan dan Kelompok Bank di Kota Dumai Tahun 2023

No	Tingkatan Bank	Bank Umum Pemerintah	Bank Umum Swasta Nasional	Bank Perkreditan Rakyat	Jumlah
1	Kantor Pusat	-	-	1	1
2	Kantor Cabang	4	2	-	6
3	Kantor Cabang Pembantu	20	9	-	29
4	Kantor Kas	-	-	-	-
5	Lainnya	-	1	-	1
Dumai		24	12	1	37

Sumber : Badan Pusat Statistik Kota Dumai, Kota Dumai dalam Angka 2024

5.8 Koperasi

Tabel 5.8.1 Jumlah Koperasi Menurut Kelompok Usaha yang dikelola Kota Dumai Tahun 2023

Kelompok Usaha	Koperasi Aktif	Koperasi Tidak Aktif	Jumlah Koperasi	Jumlah Anggota
KUD	-	2	2	371
Koperasi Pertanian	2	1	3	99
Koperasi Perkebunan	3	1	4	145
Koperasi Nelayan	-	3	3	-
Koppotren	2	1	3	213
Kopkar	9	1	10	2524
Koperasi Angkatan Darat	2	-	2	295
Koperasi Angkatan Laut	1	-	1	212
Koperasi Angkatan Udara	1	-	1	70
Koperasi Kepolisian	1	-	1	547
Koperasi Serba Usaha	63	38	101	5101
Koperasi Pasar	-	3	3	-
Koperasi Simpan Pinjam	2	1	3	568
Koperasi Telkom	1	-	1	104
Koperasi Pegawai Negeri (KPRI)	16	2	18	3125
Koperasi Wanita	1	2	3	466
Koperasi lainnya	93	51	144	2887
Koperasi Keuangan Syariah	-	2	2	976
Koperasi Tenaga Kerja Bongkar Muat	5	-	5	956
Jumlah	202	108	310	18659

Sumber : Dinas Koperasi Usaha Kecil Menengah dan Perindustrian Kota Dumai dalam Aplikasi SIDATIN Kota Dumai

Tabel 5.8.2 Jumlah Koperasi Menurut Kecamatan Kota Dumai Tahun 2023

Kecamatan	Jumlah
Bukit Kapur	21
Medang Kampai	20
Sungai Sembilan	87
Dumai Barat	23
Dumai Selatan	34
Dumai Timur	56
Dumai Kota	60
Binaan Provinsi	7
Binaan Nasional	2
Total	310

Sumber : Dinas Koperasi Usaha Kecil Menengah dan Perindustrian Kota Dumai dalam Aplikasi SIDATIN Kota Dumai

Tabel 5.8.3 Jumlah UMKM Berdasarkan Kecamatan Tahun 2023

Kecamatan	Jumlah
Bukit Kapur	353
Medang Kampai	359
Sungai Sembilan	347
Dumai Barat	360
Dumai Selatan	360
Dumai Timur	357
Dumai Kota	359
Total	2495

Sumber : Dinas Koperasi Usaha Kecil Menengah dan Perindustrian Kota Dumai dalam Aplikasi SIDATIN Kota Dumai

Tabel 5.8.4 Rekapitulasi Koperasi Kota Dumai Menurut Kecamatan Tahun 2023

Kecamatan	Koperasi Baru	Koperasi Aktif	Koperasi Tidak Aktif	Jumlah Koperasi	Jumlah Anggota	Jumlah Pengurus
Bukit Kapur	-	12	9	21	1392	81
Medang Kampai	1	12	8	20	1892	40
Sungai Sembilan	15	72	15	87	3600	337
Dumai Barat	-	13	10	23	932	83
Dumai Selatan	1	19	15	34	1976	132
Dumai Timur	3	37	19	56	4572	154
Dumai Kota	2	28	32	60	4116	230
Binaan Provinsi	-	7	-	7	161	23
Binaan Nasional	-	2	-	2	18	6
Jumlah	22	202	108	310	18659	1086

Sumber : Dinas Koperasi Usaha Kecil Menengah dan Perindustrian Kota Dumai dalam Aplikasi SIDATIN Kota Dumai

Tabel 5.8.5 Jumlah Koperasi Menurut Jenis Koperasi dan Kecamatan di Kota Dumai Tahun 2023

Kecamatan	KUD	KPN	KOPKAR	KOPPAS	Lainnya	Jumlah
Bukit Kapur	-	1	-	-	20	21
Medang Kampai	-	1	1	-	18	20
Sungai Sembilan	2	-	-	-	85	87
Dumai Barat	-	6	-	-	17	23
Dumai Selatan	-	3	-	-	31	34
Dumai Timur	-	6	5	2	43	56
Dumai Kota	-	1	2	3	54	60
Binaan Provinsi	-	-	-	-	7	7
Binaan Nasional	-	-	-	-	2	2
Jumlah	2	18	8	5	277	310

Sumber : Dinas Koperasi Usaha Kecil Menengah dan Perindustrian Kota Dumai dalam Aplikasi SIDATIN Kota Dumai

B A B V I

POLITIK DAN KEAMANAN



JUMLAH ANGGOTA DPRD MENURUT PARTAI POLITIK DI KOTA DUMAI TAHUN 2023



JENIS PERKARA YANG DITANGANI PENGADILAN NEGERI KOTA DUMAI TAHUN 2023



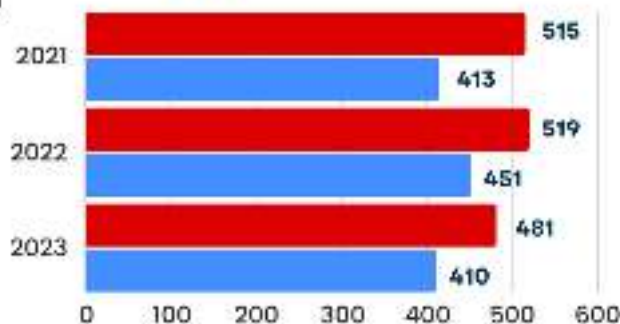
Perkara Pidana 428 Perkara



Perkara Perdata 75 Perkara

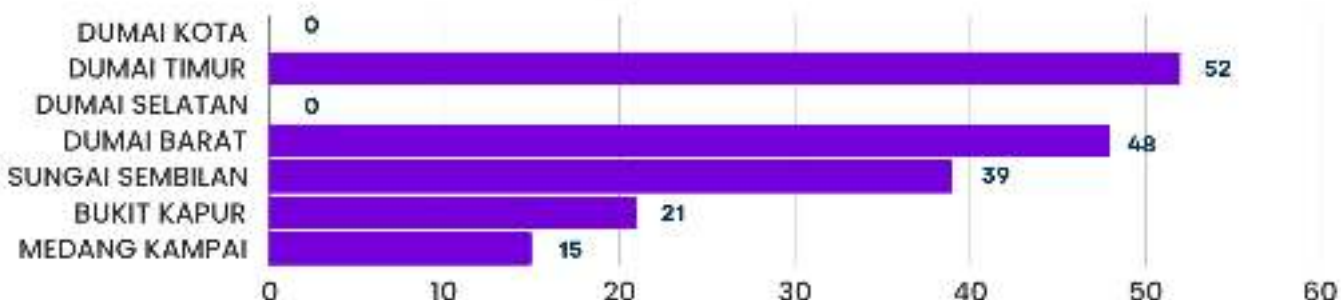
■ JUMLAH KRIMINALITAS

■ DISELESAIKAN



JUMLAH TINDAK PIDANA MENURUT KEPOLISIAN SEKTOR DI KOTA DUMAI TAHUN 2023

■ JUMLAH TINDAK PIDANA



6.1 Politik

Tabel 6.1.1 Partai Politik yang Mendapat Kursi di DPRD Kota Dumai Tahun 2023

Partai Politik	Jenis Kelamin		Jumlah
	Laki-laki	Perempuan	
Partai Demokrasi Indonesia Perjuangan	4	-	4
Partai Gerakan Indonesia Rakyat	3	-	3
Partai Amanat Nasional	3	-	3
Partai Golongan Karya	3	-	3
Partai Nasional Demokrat	2	2	4
Partai Keadilan Sejahtera	4	-	4
Partai Demokrat	5	-	5
Partai Persatuan Pembangunan	3	-	3
Partai Hanura	1	-	1
Jumlah	28	2	30

Sumber : Sekretariat DPRD Kota Dumai dalam Aplikasi SIDATIN Kota Dumai

6.2 Keamanan

Tabel 6.2.1 Banyaknya Perkara yang Ditangani Pengadilan Agama Dumai Setiap Bulannya Tahun 2023

Bulan	Sisa Bulan Lalu	Tambah Bulan Ini	Putus Bulan Ini	Sisa Akhir Bulan
Januari	11	76	33	54
Februari	54	78	53	79
Maret	79	76	65	90
April	90	22	40	72
Mei	72	114	80	106
Juni	106	55	79	82
Juli	82	66	67	81
Agustus	81	72	71	82
September	82	48	68	62
Oktober	62	65	71	56
November	56	63	73	46
Desember	46	22	61	7
Jumlah	-	757	761	-

Sumber : Badan Pusat Statistik Kota Dumai, Kota Dumai dalam Angka 2024

Tabel 6.2.2 Banyaknya Perkara Perdata yang Ditangani Pengadilan Negeri Dumai Bulanan Tahun 2023

Bulan	Sisa Bulan Lalu	Tambah Bulan Ini	Putus Bulan Ini	Sisa Akhir Bulan
Januari	19	7	5	21
Februari	21	6	5	22
Maret	22	10	6	26
April	26	3	5	24
Mei	24	3	8	19
Juni	19	4	2	21
Juli	21	11	8	24
Agustus	24	7	7	24
September	24	7	7	24
Oktober	24	4	8	20
November	20	6	7	19
Desember	19	2	7	14
Jumlah	-	70	75	-

Sumber : Badan Pusat Statistik Kota Dumai, Kota Dumai Dalam Angka 2024

Tabel 6.2.3 Banyaknya Perkara Pidana yang Ditangani Pengadilan Negeri Dumai Bulanan Tahun 2023

Bulan	Sisa Bulan Lalu	Tambah Bulan Ini	Putus Bulan Ini	Sisa Akhir Bulan
Januari	65	50	31	84
Februari	84	22	40	66
Maret	66	39	21	84
April	84	18	22	80
Mei	80	38	46	72
Juni	72	35	39	68
Juli	68	38	35	71
Agustus	71	36	41	66
September	66	38	28	76
Oktober	76	48	33	91
November	91	28	58	61
Desember	61	20	34	47
Jumlah	-	410	428	-

Sumber : Badan Pusat Statistik Kota Dumai, Kota Dumai Dalam Angka, 2024

Tabel 6.2.4 Jumlah Kasus dan Korban Kekerasan Pada Anak, Perempuan dan Kekerasan Dalam Rumah Tangga (KDRT) Tahun 2023

Kasus	Jumlah
Kekerasan Pada Anak	154
Kekerasan Pada Perempuan	20
Kekerasan Dalam Rumah Tangga	15

Sumber : Dinas Pemberdayaan Perempuan dan Perlindungan Anak Kota Dumai dalam Aplikasi SIDATIN Kota Dumai

Tabel 6.2.5 Banyaknya Pernikahan, Cerai Thalaq dan Cerai Gugat Bulanan Tahun 2023

Bulan	Nikah	Cerai Thalaq	Cerai Gugat
Januari	95	2	24
Februari	104	11	30
Maret	69	13	31
April	9	3	20
Mei	132	10	49
Juni	62	15	52
Juli	148	12	38
Agustus	61	10	40
September	98	6	45
Oktober	106	11	41
November	68	10	32
Desember	95	14	32
Jumlah	1.047	117	434

Sumber : Badan Pusat Statistik Kota Dumai, Kota Dumai Dalam Angka 2024

Tabel 6.2.6 Banyaknya Narapidana Menurut Lamanya Hukuman dan Jenis Kelamin Tahun 2023

Lama Hukuman	Dewasa		Anak		Jumlah
	Laki-Laki	Perempuan	Laki-Laki	Perempuan	
Seumur Hidup	5	-	-	-	5
Lebih dari 10 Tahun	7	-	-	-	7
Lebih dari 5 Tahun	424	15	-	-	439
1 s.d 5 Tahun	265	6	-	1	272
Kurang dari setahun	15	1	-	-	16
Pidana Kurungan	-	-	-	-	-
Tahanan	127	6	1	-	134
Tahun 2022	843	28	1	1	873

Sumber : Badan Pusat Statistik Kota Dumai, Kota Dumai dalam Angka 2024

Tabel 6.2.7 Banyaknya Kecelakaan Lalu Lintas, Korban, dan Kerugian Material di Kota Dumai Tahun 2023

Bulan	Jumlah Kecelakaan	Meninggal	Korban Luka Berat	Luka Ringan	Kerugian Material
Januari	7	1	-	14	28.400.000
Februari	9	3	1	13	47.200.000
Maret	11	2	-	17	4.900.000
April	5	3	-	8	61.500.000
Mei	8	4	-	12	16.000.000
Juni	8	3	-	10	5.600.000
Juli	15	4	1	13	29.900.000
Agustus	7	2	-	10	5.800.000
September	10	5	-	16	27.700.000
Oktober	7	4	1	7	7.000.000
November	6	4	1	4	14.000.000
Desember	6	6	-	4	5.500.000
Jumlah	99	41	4	128	253.500.000

Sumber : Badan Pusat Statistik Kota Dumai, Dumai Dalam Angka 2024

Tabel 6.2.8 Jumlah Kriminalitas yang Diselesaikan POLRES Dumai Tahun 2021-2023

Tahun	Jumlah Kriminalitas	Diselesaikan	Persentase
2021	515	413	80,19
2022	519	451	86,90
2023	481	410	85,24

Sumber : Badan Pusat Statistik Kota Dumai, Kota Dumai dalam Angka 2024

Tabel 6.2.9 Jumlah Pelanggaran Lalu Lintas yang Diselesaikan POLRES Dumai Tahun 2021-2023

Tahun	Jumlah Pelanggaran	Diselesaikan	Persentase
2021	5.465	5.465	100,00
2022	6.083	6.083	100,00
2023	3.221	3.221	100,00

Sumber : Badan Pusat Statistik Kota Dumai, Kota Dumai dalam Angka 2024

Tabel 6.2.10 Data Pemenuhan Komitmen terhadap Persetujuan Lingkungan melalui Online Single Submission (OSS) di Kota Dumai Tahun 2023

Bulan	Jenis Dokumen			
	SPPL	Persetujuan PKPLH	Persetujuan RKL-RPL Rinci	Persetujuan Lingkungan
Januari	214	15	-	229
Februari	157	23	-	180
Maret	246	18	-	264
April	143	15	-	158
Mei	356	40	-	396
Juni	386	29	-	415
Juli	470	38	-	508
Agustus	446	53	-	499
September	304	25	-	329
Oktober	240	27	-	267
November	359	38	-	397
Desember	329	28	-	357
Jumlah	3.650	349	-	3.999

Catatan : PKLH : Pernyataan Kesanggupan Pengelolaan Lingkungan Hidup

RKL-RPL : Rencana Pengelolaan Lingkungan Hidup-Rencana Pemantauan Lingkungan Hidup

SKKL : Surat Kelayakan Lingkungan Hidup

SPPL : Surat Pernyataan Pengelolaan Lingkungan

Sumber : Badan Pusat Statistik Kota Dumai, Kota Dumai dalam Angka 2024

Tabel 6.2.11 Jumlah Tindak Pidana Menurut Kepolisian Sektor Kota Dumai
Tahun 2021-2023

Kecamatan	2021	2022	2023
Bukit Kapur	52	36	21
Medang Kampai	19	24	15
Sungai Sembilan	39	45	39
Dumai Barat	56	63	48
Dumai Selatan	-	-	-
Dumai Timur	43	52	32
Dumai Kota	21	-	-
Total	230	220	155

Sumber : Badan Pusat Statistik Kota Dumai, Kota Dumai dalam Angka 2023

Tabel 6.2.12 Jumlah Kegiatan Penertiban Umum Satuan Polisi Pamong Praja Kota Dumai
Tahun 2023

Bulan	PKL	Anak Jalanan	Jenis Penertiban Reklame Spanduk dan Sejennisnya	Pekat (Asusila)	Warnet
Januari	70	2	57	33	-
Februari	69	-	62	-	-
Maret	56	1	15	-	-
April	21	1	14	-	-
Mei	83	5	110	-	-
Juni	75	6	140	-	-
Juli	57	-	76	-	-
Agustus	57	1	61	34	-
September	67	2	159	5	-
Oktober	45	-	186	6	-
November	38	-	9	4	-
Desember	64	-	37	4	-
Jumlah	702	18	926	86	0

Lanjutan Tabel

Bulan	Orang Terlantar dan Gila	Jenis Penertiban		
		Panti Pijat	IMB	Karaoke
Januari	2	-	-	1
Februari	2	-	-	-
Maret	5	-	-	-
April	5	-	-	-
Mei	7	-	-	-
Juni	1	-	-	-
Juli	3	-	-	-
Agustus	1	-	-	-
September	1	-	-	-
Oktober	2	-	-	-
November	1	-	-	-
Desember	4	-	-	-
Jumlah	34	-	-	1

Lanjutan Tabel

Bulan	Jenis Penertiban				
	Bangunan Liar	(APK) Alat Peraga Kampanye	Salon	Gelper	Hotel dan Penginapan
Januari	-	-	-	-	7
Februari	-	-	-	-	-
Maret	-	-	-	-	-
April	-	-	-	-	-
Mei	-	-	-	-	-
Juni	-	-	-	-	-
Juli	-	-	-	-	-
Agustus	-	-	-	-	7
September	-	-	-	-	3
Oktober	-	-	-	-	2
November	-	783	-	-	2
Desember	-	-	-	-	2
Jumlah	-	783	-	-	23-

Sumber : Badan Pusat Statistik Kota Dumai, Kota Dumai dalam Angka 2024

BAB VII

INSIDENSIAL

BENCANA ALAM, KEMATIAN
BAYI, DAN PENYAKIT



JUMLAH KEJADIAN BENCANA MENURUT JENISNYA DI KOTA DUMAI



**BANJIR
4 LOKASI**

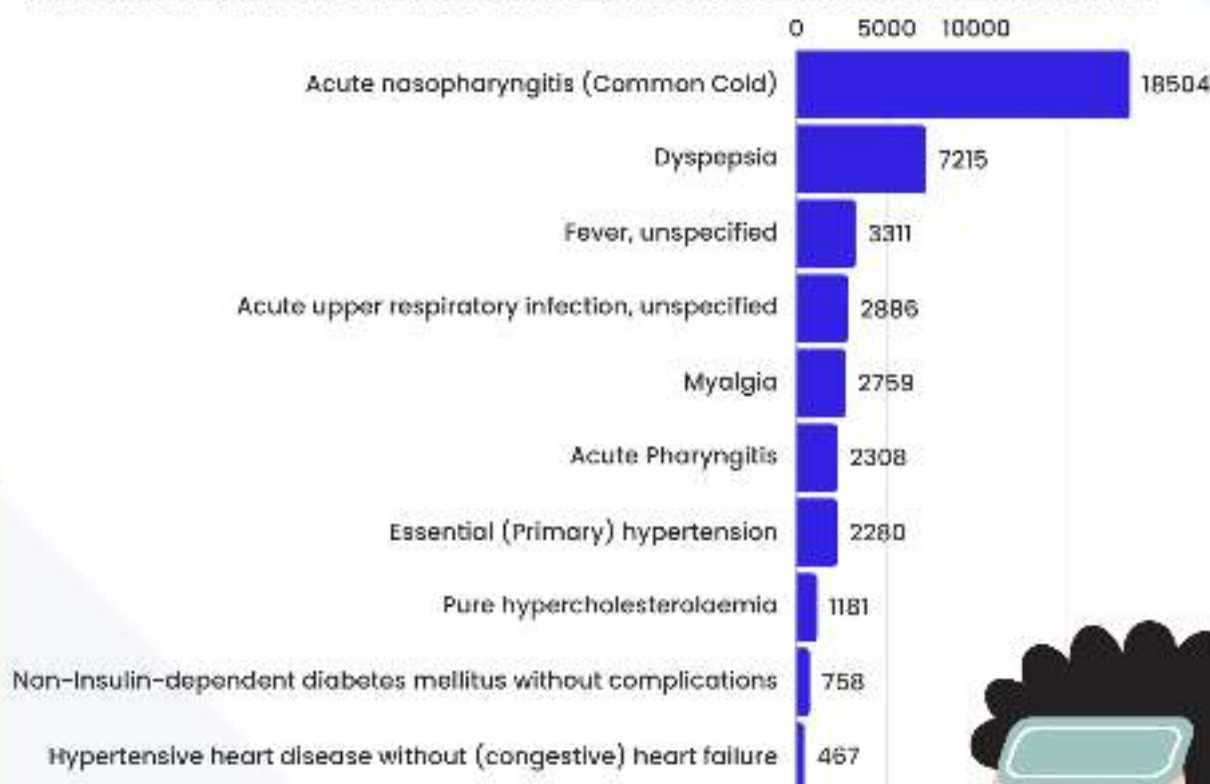


**KEBAKARAN
46 KASUS**



**KEBAKARAN HUTAN
DAN LAHAN
119,85 Ha**

JUMLAH KASUS PENYAKIT TERBANYAK DI KOTA DUMAI TAHUN 2023 TOTAL 41.669 ORANG



Jumlah Kasus Penyakit Terbanyak Terdiri Dari :

Laki - Laki : 18575

Perempuan : 23094

Kasus Penyakit Terbanyak yaitu Acute Nasopharyngitis (Common Cold)

Common Cold atau Batuk pilek adalah infeksi virus ringan di saluran pernapasan bagian atas. Virus batuk pilek bisa menular secara langsung melalui kontak dengan orang yang terinfeksi, atau secara tidak langsung melalui sentuhan pada benda yang terkontaminasi virus.



7.1 Bencana Alam

Tabel 7.1.1 Banyaknya Kejadian Kebakaran dan Korban Jiwa Menurut Lokasi Kebakaran di Kota Dumai Tahun 2023

Lokasi Kejadian	Jumlah Kejadian	Korban Jiwa	
		Meninggal	Luka
Hutan dan Lahan	52	-	-
Perumahan/Pemukiman	48	1	2
Pertokoan	4	-	-
Kantor	-	-	-
Lain-lain	-	-	-
Jumlah	104	1	2

Sumber : Badan Penanggulangan Bencana Daerah Kota Dumai dalam Aplikasi SIDATIN Kota Dumai

Tabel 7.1.2 Banyaknya Kejadian Kebakaran Hutan dan Lahan Menurut Bulan di Kota Dumai Tahun 2021-2023

Bulan	2021	2022	2023
Januari	2	6	-
Februari	14	2	1
Maret	7	5	16
April	-	5	4
Mei	1	-	4
Juni	5	4	4
Juli	7	6	5
Agustus	3	1	3
September	5	-	1
Oktober	6	2	2
November	-	-	-
Desember	-	-	-
Jumlah Kejadian	50	31	40

Sumber: Badan Penanggulangan Bencana Daerah Kota Dumai dalam Aplikasi SIDATIN Kota Dumai

Tabel 7.1.3 Data Kejadian Kebakaran di Kota Dumai Tahun 2023

No	Objek Yang Terbakar	Tanggal Kejadian	Alamat	Korban Jiwa	
				Meninggal	Luka Bakar
1	Bengkel & Sepeda Motor	3/9/2023	Jl. Lintas Pelintung		
2	Rumah	1/6/2023	Jl. Datuk Laksamana		
3	Kedai Harian	2/1/2023	Jl. Relat Rt1		
4	Kabel	2/4/2023	Jl. Mh Thamrin Gg. Durian		
5	Ruko Elektronik	2/11/2023	Jl. Prof M Yamin		
6	Warung & Kios	2/8/2023	Jl. Soekarno Hatta		
7	Bedeng Batu Bata	2/18/2023	Gg. Kenari		
8	Kabel Listrik	3/9/2023	L. Pangeran Hidayat		
9	Regulator Tabung Gas 3 Kg	3/12/2023	Jl. Tunas Muda		
10	Mobil Tanki Cpo & Bengkel Las	3/16/2023	Jl. Soekarnon Hatta Gg Serumpun Rt 15		
11	Kedai Harian	3/24/2023	Jl. Bintang		
12	Area Make Up Gas Compressor Hcu 211	4/1/2023	Jl. Putri Tujuh		
13	Rumah Petak	4/8/2023	Jl. Sultan Hasanuddin Gg. Kerinci	1	1
14	Korsleting Listrik	4/13/2023	Jl. Pangkalan Sena		
15	Lantai 2 Bangunan & Sepeda Motor	4/15/2023	Jl. Jawa Gg Mempelam 1 Rt 04		
16	Rumah Papan & Ruko	4/21/2023	Jl. Sisingamangaraja Gg Mulia No 04		
17	Rumah Bagian Kamar	5/2/2023	Jl. Daeng Taugik Gg Kopi		
18	Rumah Bagian	5/6/2023	Jl. Makmur Gg Tanjung Rt 06		

	Dapur				
19	Rumah	5/7/2023	Jl Soekarno Hatta Gg Sentosa		
20	Rumah Papan	5/9/2023	Jl. Abdul Rab Khan Gg Familyrt 15		
21	Gudang	5/30/2023	Jl. Kesuma Gg. Mesjid		
22	Rumah Petak	6/1/2023	Jl. Pendowo Gg Nuri Rt 08		
23	Kabel Travo Listrik	6/9/2023	Jl. Sultan Hasannudin		
24	Korsleting Listrik	6/15/2023	Jl. Arifin Ahmad Gg Lancar		
25	Rumah Semi Permanen	6/20/2023	Jl. Parit Bugis		
26	Ruko	7/1/2023	Jl.Pembangunan Rt. 16		
27	Kabel Tiang Travo	7/3/2023	Jl.Tanjung Sari		
28	Rumah 2 Tingkat	7/6/2023	Jl. Bintang		
29	Rumah Petak	7/19/2023	Jl. Raja Ali Haji		
30	Kendaraan Roda Empat (Suzuki Escudo)	7/24/2023	Jl. Sudirman		
31	Rumah Permanen	8/3/2023	Jl. Tanjung Jaya No. 22 Rt. 09		
32	Rumah Papan & Sepeda Motor	8/11/2022	Jl. Pembangunan		
33	Rumah Petak	8/19/2022	Jl. Perjuangan Rt.10		
34	Kompor	8/22/2022	Jl. Gunung Selamat Rt. 04		
35	Kendaraan Roda Empat	8/29/2022	Jl. Cut Nyak Dien		
36	Kabel Wifi	9/1/2023	Jl. Pertanian		
37	Tabung Gas	9/11/2023	Jl. Pertanian		
38	Bantal	9/20/2023	Jl Prof. M. Yamin Gg. Murai		
39	Rumah Bulatan	9/21/2023	Jalan Utama Karya Rt.14		
40	Rumah Bulatan	9/30/2023	Jalan Dempo		1
41	Rumah Petak	10/30/2023	Jalan Sejahtera		
42	Rumah	11/6/2023	Jalan Simpang Siak		

43	Rumah Semi Permanen	11/16/2023	Jalan Gatot Subroto		
44	Kebakaran Kendaraan Roda Dua (Honda Beat)	11/16/2023	Jalan Cut Nyak Dien		
45	Doorsmer	11/23/2023	Jalan Cut Nyak Dien Jalan Punak		
46	Kendaraan Roda Dua (Honda Vario 150)	12/7/2023	Jalan Sudirman Gg Surya		
47	Kabel Travo Listrik	12/20/2023	Jalan Tanjung Sari Rt 14		
48	Kendaraan Sepeda Motor (Absolut Revo)	12/21/2023	Jalan Soekarno Hatta		
49	Kabel Listrik	12/26/2023	Jalan Perintis Gg Mutiara		
50	Jaringan Pipa Gas Masyarakat	12/31/2023	Jalan Tapiannauli		
51	Rumah Petak Papan & Sepeda Motor	12/12/2023	Jalan Petak Panjang		

Sumber: Badan Penanggulangan Bencana Daerah Kota Dumai dalam Aplikasi SIDATIN Kota Dumai

Tabel 7.1.4 Data Kejadian Non Darurat Kebakaran di Kota Dumai Tahun 2023

No	Uraian	Jumlah	Korban Jiwa
1	Eksekusi Pemotongan Cincin	17	
2	Evakuasi Ular	66	
3	Eksekusi Sarang Tawon/Lebah	52	
4	Penyedotan Air Banjir	1	
5	Evakusi Biawak	7	
6	Pencarian Orang Tenggelam	1	
7	Evakuasi Kera (Beruk)	2	
8	Evakuasi Musang	1	
9	Evakuasi Kucing	3	
10	Evakuasi Kukang	2	

11	Pencarian Orang Diterkam Buaya	1	1
12	Penyelamatan Anak-Anak Terkunci Dikamar	1	
13	Evakuasi Mobil Masuk Parit	1	
14	Evakuasi Berang-Berang	1	
15	Kebocoran Gas Didepan Halaman Rumah	1	
16	Handphone Terjatuh	1	
17	Evakuasi Pohon Tumbang	1	
18	Evakuasi Jenazah	2	2
19	Evakuasi Korban Kecelakaan Tunggal	1	1

Sumber: Badan Penanggulangan Bencana Daerah Kota Dumai dalam Aplikasi SIDATIN Kota Dumai

Tabel 7.1.5 Perkiraan Luas Area Kebakaran Hutan dan Lahan Kota Dumai Tahun 2023

No	Kecamatan/ Kelurahan	Luas Lahan Terbakar (Ha)
1	Bukit Kapur	13
	Bukit Nenas	1
	Bagan Besar	1
	Bukit Kayu Kapur	3
	Gurun Panjang	8
	Kampung Baru	
	Bagan Besar Timur	
	Bukit Kapur	
2	Medang Kampai	82.85
	Pelintung	66.25
	Guntung	0.5
	Teluk Makmur	15.3
	Mundam	0.8

3	Sungai Sembilan	10
	Bangsai Aceh	
	Lubuk Gaung	3.5
	Basilam Baru	
	Batu Teritip	4.8
	Tanjung Penyembal	1
	Sungai Geniot	0.7
4	Dumai Barat	2.2
	Pangkalan Sesai	
	Purnama	
	STDI	
	Bagan Keladi	2.2
5	Dumai Selatan	1.05
	Mekar Sari	0.25
	Bukit Timah	
	Bumi Ayu	
	Bukit Datuk	0.8
	Ratu Sima	
6	Dumai Timur	10.75
	Teluk Binjai	
	Buluh Kasap	
	Jaya Mukti	
	Tanjung Palas	7.95
	Bukit Batrem	2.8
7	Dumai Kota	0
	Rimba Sekampung	
	Laksamana	
	Sukajadi	
	Bintan	
	Dumai Kota	
Jumlah		119.85

Sumber : Badan Penanggulangan Bencana Daerah Kota Dumai dalam Aplikasi SIDATIN Kota Dumai

Tabel 7.1.6 Rekapitulasi Kejadian Bencana di Kota Dumai Tahun 2021-2023

Indikator	Tahun		
	2021	2022	2023
Kejadian Kebakaran Rumah Penduduk	29 kasus	44 kasus	46 kasus
Kejadian Kebakaran Hutan dan Lahan	169,94 Ha	51,7 Ha	119,85 Ha
Kejadian Banjir	5 lokasi	9 lokasi	4 lokasi
Kejadian Puting Beliung	-	2 lokasi	1 lokasi

Sumber : Badan Penanggulangan Bencana Daerah Kota Dumai dalam Aplikasi SIDATIN Kota Dumai

7.2 Kematian Bayi

Tabel 7.2.1 Perkembangan Angka Kematian Bayi per 1000 Kelahiran di Kota Dumai Tahun 2021-2023

Indikator	Satuan	2021	2022	2023
Jumlah Kelahiran Hidup	Kelahiran Hidup	8 532	8 538	8718
Kematian Absolut	Bayi	69	85	99
Angka Kematian Bayi	Per 1.000 Kelahiran Hidup	8,26	9,96	11,36

Sumber : Dinas Kesehatan Kota Dumai dalam Aplikasi SIDATIN Kota Dumai

Tabel 7.2.2 Perkembangan Angka kematian Bayi Menurut Kecamatan Kota Dumai Tahun 2021-2023

Kecamatan	Angka Kematian Bayi (/1000 Kelahiran Hidup)					
	2021		2022		2023	
	Absolut	/1000 KH	Absolut	/1000 KH	Absolut	/1000 KH
Bukit Kapur	13,00	1,56	15	10,64	21	Indikator kematian bayi dapat dihitung untuk skala Kota/kabupaten
Medang Kampai	6,00	0,72	3	6,59	3	
Sungai Sembilan	9,00	1,08	8	7,09	16	
Dumai Barat	9,00	1,08	16	13,71	12	
Dumai Selatan	15,00	1,80	22	15,61	14	
Dumai Timur	12,00	1,44	13	7,05	21	
Dumai Kota	5,00	0,60	8	7,12	12	
Jumlah	69,00	8,26	85	9,96	99	

Sumber : Dinas Kesehatan Kota Dumai dalam Aplikasi SIDATIN Kota Dumai

7.3 Penyakit

Tabel 7.3.1 Jumlah 10 Kasus Penyakit Terbanyak di Kota Dumai Tahun 2023

Nama Penyakit	Jenis Kelamin		Jumlah
	Laki-Laki	Perempuan	
Acute nasopharyngitis (Common Cold)	8969	9535	18504
Essential (Primary) hypertension	882	1398	2280
Dyspepsia	2641	4574	7215
Myalgia	996	1763	2759
Non-Insulin-dependent diabetes mellitus without complications	281	477	758
Fever, unspecified	1776	1535	3311
Acute upper respiratory infection, unspecified	1447	1439	2886
Hypertensive heart disease without (congestive) heart failure	154	313	467
Pure hypercholesterolaemia	350	831	1181
Acute Pharyngitis	1079	1229	2308
Jumlah	18575	23094	41669

Sumber : Dinas Kesehatan Kota Dumai dalam Aplikasi SIDATIN Kota Dumai

Tabel 7.3.2 Jumlah Kasus HIV/AIDS, IMS, DBD, Diare, Tuberculosis dan Malaria Menurut Kecamatan di Kota Dumai Tahun 2023

Kecamatan	HIV/AIDS	IMS	DBD	Diare	Tuberculosis	Malaria
Bukit Kapur	2	5	72	189	104	1
Medang Kampai	6	0	50	246	46	0
Sungai Sembilan	1	1	32	315	97	0
Dumai Barat	10	22	152	492	172	0
Dumai Selatan	8	20	103	509	147	1
Dumai Timur	35	78	199	902	200	1
Dumai Kota	12	32	56	527	138	2
Jumlah	74	158	664	3180	904	5

Sumber : Dinas Kesehatan Kota Dumai dalam Aplikasi SIDATIN Kota Dumai

Tabel 7.3.3 Banyaknya Penderita, Kematian dan Angka Kematian dari Penyakit Kolera dan Demam Berdarah Menurut Kecamatan di Kota Dumai Tahun 2023

Kecamatan	Kolera			Demam Berdarah		
	Penderita	Kematian	Angka Kematian	Penderita	Kematian	Angka Kematian
Bukit Kapur	0	0	0	72	2	2,78
Medang Kampai	0	0	0	50	2	4,00
Sungai Sembilan	0	0	0	32	2	6,25
Dumai Barat	0	0	0	152	1	0,66
Dumai Selatan	0	0	0	103	1	0,97
Dumai Timur	0	0	0	199	0	1,00
Dumai Kota	0	0	0	56	1	1,79
Jumlah	0	0	0	664	9	1,36

Sumber : Dinas Kesehatan Kota Dumai dalam Aplikasi SIDATIN Kota Dumai

Tabel 7.3.4 Jumlah Remaja Usia 15-24 tahun Yang Mendapat Penyuluhan HIV/AIDS Menurut Kecamatan di Kota Dumai Tahun 2023

Kecamatan	Penyuluhan HIV/AIDS	Keterangan
Bukit Kapur	197	
Medang Kampai	42	
Sungai Sembilan	266	
Dumai Barat	308	
Dumai Selatan	147	
Dumai Timur	77	
Dumai Kota	81	
Jumlah	1118	

Sumber : Dinas Kesehatan Kota Dumai dalam Aplikasi SIDATIN Kota Dumai

A series of 25 horizontal dotted lines for writing.

